

**AZƏRBAYCAN RESPUBLİKASI TƏHSİL NAZİRLİYİ
Ü.HACIBƏYLİ ADINA BAKI MUSİQİ AKADEMİYASI**

NAİLƏ RƏHİMBƏYLİ

**RAST LADINA
ƏSASLANAN AŞIQ
HAVALARININ TƏHLİLİ**

I HİSSƏ

Ü.Hacıbəyli adına Bakı Musiqi
Akademiyası Elmi Şurasının
20 may 2016-ci il tarixli iclasının
qərarı ilə (protokol N 9) dərs
vəsaiti kimi təsdiq edilmişdir.

BAKİ – 2016

Elmi redaktor: Tariyel Məmmədov

Əməkdar incəsənət xadimi, sənətşünaslıq
üzrə elmlər doktoru, professor

Redaktor: Maya Qafarova

sənətşünaslıq üzrə fəlsəfə doktoru

Rəyçilər: Gülnaz Abdullazadə

Azərbaycanın əməkdar incəsənət xadimi,
fəlsəfə elmləri doktoru, professor

Kamilə Dadaşzadə

sənətşünaslıq üzrə fəlsəfə doktoru, dosent

Nailə Rəhimbəyli. Rast ladına əsaslanan aşiq havalarının təhlili, I hissə, Bakı, 2016, 256 səh.

Təqdim olunan dərs vəsaitindəki elmi təhlillər nəticəsində əldə edilən nəzəri mülahizələr musiqişünaslıqda və folklorşünaslığın böyük sahəsi olan dastan yaradıcılığının mətin şəbəkələrinin öyrənilməsində istifadə oluna bilər. Tədqiqatın nəticəsində əldə edilmiş materiallardan şifahi xalq yaradıcılığının kompleks şəkildə, yəni həm tarixi, ədəbi-bədii abidə kimi, həm də musiqişünaslıqda mühüm əhəmiyyət kəsb edən aşiq yaradıcılığının spesifik xüsusiyyətlərinin öyrənilməsi aspektindən istifadə edilə bilər, o cümlədən, təhlillərin ümumi məğzi aşiq yaradıcılığı ilə bağlı mühazirələr, eyni zamanda ali məktəblərdə «Aşiq sənəti», «Aşiq yaradıcılığı», «Xalq yaradıcılığı» fənləri üzrə keçirilən kurslar üçün nəzərdə tutulur.

folklorinstitutu.com

R 3202050000 Qrifli nəşr
098 – 2016

© N.Rəhimbəyli, 2016

GİRİŞ

Aşiq musiqisinin genetik kökləri xalq yaradıcılığı ilə sıx bağlı olduğu üçün onun melodik, metro-ritmik və lad-intonasiya xüsusiyyətləri xalq təfəkkürünün məhsulu kimi hər bir insana doğma və əzizdir. Aşiq sənəti ölməməlidir – deyən dahi Ü.Hacıbəyov yazır ki, bu sənət xalqa, kütlələrə daha yaxındır, xalqın həyəcan və arzularını xalq musiqisinin başqa növlərinə nisbətən daha parlaq əks etdirir. Sazəndədən fərqli olaraq, aşiq ictimai mövqeyinə görə kəndliyə, zəhmətkeş xalqa yaxındır... Aşiq sənəti xalqın öz yaradıcılığıdır; xalq yaradıcılığı texniki və ya metodiki vasitələrlə deyil, öz-özünə, xalqın mədəni və ictimai yüksəlişi ilə yanaşı inkişaf edir.

Aşiq sənətinin nüfuzu və milli mədəniyyətimizdə oynadığı böyük rolu digər görkəmli sənətkar Bülbül belə qeyd edir: «Aşıqlar xalq mahnısının yaradıcıları və improvizatorlarıdır. Biz milli musiqi mədəniyyətinin hər bir sahəsində aşiq yaradıcılığı təsirinin silinməz izlərinə rast gəlirik... Onlar hər dəfə öz ifalarına yaradıcı elementlər daxil edirlər. Aşıqların improvizasiya qabiliyyəti olduqca dərin xarakter daşıyır. Ən yaxşı aşıqlara əsil poetik tribun keyfiyyətləri – təsvir ehtirası, fikir kəskinliyi, səciyyələrdə tutarlıq və cəsarət kimi keyfiyyətlər xasdır. Eyni zamanda aşiq əsərləri orijinallığı ilə fərqlənir.

Aşiq yaradıcılığının diapazonu son dərəcə böyükdür... Onların poeziyası sözün əsil mənasında hər şeyi əhatə edir». Aşiq musiqi repertuarına məxsus havacatların musiqi janrının bütün sahələrində, o cümlədən, müasir estrada və caz musiqisində də öz əksini tapması aşiq yaradıcılığına xas musiqi nümunələrinin xalq arasında və məişətdə aktuallığını və geniş kütlə tərəfindən sevildiyini nümayiş etdirir. Nəzərə alsaq ki, aşiq musiqi yaradıcılığı YUNESKO kimi Beynəlxalq Təşkilatın bəşəriyyətin qeyri-maddi, mənəvi abidələr siyahısına salınmaq üçün diqqət mərkəzinə alınmışdır, onda aşiq musiqisinin aktuallığının təkcə Azərbaycan coğ-

rafi məkanında yox, bütün dünya musiqi mədəniyyəti üçün böyük əhəmiyyət kəsb etməsi öz zəruriliyini bir daha təstiq etmiş olur.

Aşıq yaradıcılığının sinkretik sənət olması onun xalq yaradıcılığında və məişətində bütün mərasimlərdə geniş vüsət almasına zəmin yaratmışdır. Aşıq yaradıcılığı folklorşünaslığın, şifahi və sonrakı yazılı ədəbiyyatın nüfuzlu sahələrindən biri kimi də öz aktuallığını göstərmişdir. Aşıq poeziyası öz melo-poetik, melo-semantik xüsusiyyətlərinə görə milli təfəkkürün və milli mədəniyyətin ahəngdar, xalq yaradıcılığı süzgülündən süzülərək bizə çatmış unikal bir sənət çeşməsi kimi folklorumuzun nadir incisidir. Aşıq yaradıcılığı həm folklor yaradıcılığının, həm də musiqi folklorunun öyrənilməsində aktual bir problem kimi həmişə tədqiqatçıların diqqət mərkəzindədir.

Aşıq havalarının nəzəri baxımdan təhlili bir sıra musiqişünas alimlərin aşıq sənəti ilə bağlı tədqiqatlarında yer almışdır. Bu sənət haqqında ilk böyük monoqrafiyanın müəllifi Ə.Eldarova «Azərbaycan aşıq sənəti» elmi əsərində aşıq havalarını janr, melodiya, ritm, intonasiya və s. baxımdan təhlil etmiş və aşıq havalarının klassifikasiyasını vermişdir. Daha sonra aşıq havalarının təhlili T.Məmmədovun tədqiqatlarında yer almışdır. O cümlədən alimin «Azərbaycan aşıqlarının ənənəvi havaları», «Azərbaycan xalq professional musiqisi: aşıq sənəti», eləcə də «Koroğlu aşıq havaları» elmi əsərlərində bir çox aşıq havalarının nəzəri təhlilini verərək onları janr, lad, üslub və s. baxımdan sistemləşdirmişdir. Bir sıra aşıq havalarının təhlili aşıq sənətinin tədqiqatçısı İ.Köçərlinin «Azərbaycan xalq musiqi yaradıcılığında şikəstə», «Aşıq sənəti: musiqili poetik janrlar» elmi əsərlərində yer almışdır.

Təqdim etdiyimiz dərs vəsaitində rast ladına əsaslanan bir sıra aşıq havalarının lad, melodiya, ritm, forma baxımdan təhlili verilmişdir. Təhlil zamanı aşıq havalarının sadəcə musiqi materialı deyil, onun mətn əsası və bu iki əsas komponentin bir-birilə əlaqələri də araşdırılır.

Dərs vəsaitində havacatların təhlili musiqişünas professor Nazim Hidayətoğlu Bağirovun Borcalı aşığı Aslan Kosalının ifasından nota salınmış “Aşiq Qərib” dastanı əsasən aparılmışdır. 1999-cu il Türkiyənin Trabzon şəhərində nəşr olunmuş kitabda musiqişünas dastanın havacatlarını fortepiano və səs üçün işləmişdir. Məhz bu xüsusdan təhlillərdə eyni zamanda tonal və modal sistemi də öz əksini tapmışdır.

Dərs vəsaitində havalarının hər biri ardıcıl şəkildə lad-intonasiya, melodiya, ritm və forma baxımdan ətraflı təhlil olunur. Dərs vəsaitinə adı çəkilən havaların not nümunələri də daxil edilmişdir.

«Çuxur hava» aşıq havası

«Çuxur hava» klassik aşıq havalarındandır və klassik aşıq yaradıcılığında «Çuxur oba» adı ilə məşhurdur. Bir sıra mənbələrdə bu havaya «İrəvan çuxuru» da deyilir. Adından məlum olduğu kimi, bu hava Göyçə aşıq mühitinə məxsusdur. Bu havacatın lad-intonasiya quruluşu «Rast» muğamının «Şikəsteyi-Fars» şöbəsinin lad-intonasiyaları üstündədir. Havacatın lad quruluşunun major ladına uyğun gəlməsi ilk növbədə havacatın melodik quruluşunda öz əksini tapmışdır. Xaraktercə oynaq olan «Çuxur hava»nın melodik dili istinad pərdələrin sıçrayışlı şəkildə verilməsi nəticəsində geniş diapazonda öz həllini tapmışdır. «Şikəsteyi-Fars» şöbəsinin «as» pərdəsi əsas tonallıq kimi götürülsə burada «f, es, b» pərdələrinin istinad pərdəsi funksiyası daşdığını müşahidə etmiş olarıq. Aşağıdakı not misalında «Çuxur hava»nın lad quruluşu göstərilmişdir.



Havacatın I hissəsinin musiqi fikirləri «f» və «es» istinad pərdələri əsasında qurulmuşdur. I hissənin sonuna yaxın, deklomasiyadan qabaq, istinad pərdəsi dəyişdirilərək «b» səsinə endirilir. Maraqlı burasıdır ki, «b» pərdəsi sonradan «f» istinad pərdəsinə keçmək üçün keçid xarakteri daşıyır. I hissənin lad quruluşunda qeyd edilən istinad pərdələri funksional baxımdan daha böyük əhəmiyyət daşıyır. Ona görə də melodik fikirlərin yaradılmasında həmin pərdələrə istinad olunduğu üçün melodiyanın quruluşunda daha geniş diapazon əhatə olunmuşdur. Vokal partiyasının diapazonu «b, f», yəni xalis kvinta hüdundadırsa, instrumental partiyanın diapazonu isə kiçik oktavanın «as» səsindən birinci oktavanın «b» səsinə qədərdir. Bu faktın özü təhlil edilən havacatın musiqi fikirlərinin geniş, əhatəli olmasını göstərir.

Əsərin II - ci hissəsində də musiqi fikirləri əsasən «f» və «b» istinad pərdələri ilə həyata keçirilmişdir.

III - cü hissədə isə vokal partiyasında əsas istinad pərdə «f» səsi olduğu üçün burada musiqi fikirləri bir oktava hüduduna qədər genişləndirilmişdir, yəni kisik oktavanın «b» səsindən birinci oktavanın «as» səsinə qədər.

«Çuxur hava»nın lad-intonasiya quruluşunun təhlili göstərir ki, havacatın melodik quruluşunda ladin istinad pərdələri xüsusi olaraq rol oynayır. İstinad pərdələrindən istifadə olunmaq formalarından asılı olaraq havacatın diapazonu da geniş və qısa şəkildə verilmişdir. Eyni zamanda lad-intonasiyalarının ifadə xüsusiyyətlərindən asılı olaraq havacatın melodik quruluşun xarakteri də müəyyənlanmış və bilavasitə major xarakterli ifadə vasitələrini tərənnüm etmişdir.

«Çuxur hava»nın **melodik dilinin** quruluşunda həm metrik ritmlərin, həm də tersiya və kvarta sıçrayışlarına məxsus ifadə vasitələrindən geniş istifadə olunması nəzərə çarpır.

«Çuxur hava»nın instrumental partiyasının melodik dili ənənəvi olaraq daha zəngin koloritə ifadə vasitələrinə malikdir. Burada musiqi dilinin zənginləşdirilməsi üçün tremolalardan, mordentlərdən, qısa forşlaqlardan geniş istifadə olunmuşdur. Melodik dilin zənginliyində qeyd etdiyimiz kimi, metrik ölçülərin də böyük əhəmiyyəti vardır. Əsasən, 6/8 metrik quruluşda olan melodik dilin formalaşmasında xanədaxili müxtəlif qruplaşmalardan istifadə olunması özünü göstərir. Not nümunəsində ayrı-ayrı xanələrdən verilmiş misallarda bunun şahidi olmaq olar (bax: 1; 3; 5; 6; 8; 9; 11; 13 -cü xanələr).

Not nümunəsində göstərilən eyni ölçüyə əsaslanan, lakin müxtəlif ritmik şəkillərdə verilmiş ritmik komponentlər melodik dilinin oynaqlığına, ritmik zənginliyinə geniş zəmin yaradır. Bu havanın ifasında sazın texniki imkanlarından tam şəkildə istifadə olunması nəticəsində harmonik dilin daha da zəngin çalarlarla tərənnüm olunmasına nail olunmuşdur.

Instrumental partiyanın 20-xanəlik girişindən sonra vokal partiya başlayır. Maraqlısı burasıdır ki, son dərəcə zəngin çalarlar-

la dolu olan instrumental giriş partiyasının ifasından sonra vokal partiyası başlayarkən müşayiət partiyasından istifadə olunmur. Burada zəngin çalarlarla sakit, mono səslənmə arasında təzadlıq yaranır. Həmin sükunəti, yenə də instrumental partiyanın 4-xanəli harmonik dili pozur. Və bundan sonra, vokal-instrumental partiyanın əsas mövzusu eşidilir. Vokal partiyanın melodik dilinin formalaşmasında ladın mayə pərdəsi olan «b» səsindən və istinad pərdələri sayılan «f, es, c» səslərindən geniş istifadə olunur.

Vokal partiyanın melodik dili instrumental partiyanın melodik dilindən fərqli olaraq səsin interval sıçrayışlarından yox, yaxın istinad pərdələrin həlli ilə həyata keçirilir. Vokal partiyanın melodik dilində qısa forşlaqların istifadə olunması aşiq melodiyasının spesifik boğaz səslərinin imitasiyasını yaradır. Bunu, not misalında da görmək olar (bax: 36-37-ci xanələr).

Vokal partiyanın musiqi dilində «Ad libitum» deklomativ ifa üslubundan da istifadə olunur. Əsərin I hissəsinin musiqi dili II hissədə dinamik cəhətdən bir az da inkişaf etdirilir. I hissənin giriş partiyasının melodik dili dörd xanəlik metrik ölçülərin tərənnümü ilə başlayırsa, II hissənin girişi isə mövzunun bir başa ifasını təmin edir.

«Çuxur hava»nın melodik dilinin təhlilində həm kantilen xarakterli lirik uzanan səslərin, həm də metrik cəhətdən dəqiq və xüsusi boğaz texnikasının geniş istifadə olunmasının şahidi oluruq (bax: 41-43-cü xanələr).

Təhlil göstərir ki, burada müxtəlif rəngarəng səslənmələri yaratmaq üçün melodik dilin ayrı-ayrı struktur formalarından istifadə olunmuşdur. Yəni melodiyanın inkişaf strukturunu bir tərəfdən dəqiq ritmik ölçülərə əsaslanan melodik dilin kantileni, digər tərəfdən isə harmonik cəhətdən daha zəngin olan melodik dil əvəz edir. Təhlillər göstərir ki, melodik dilin formayaradıcı amillərində ritmik komponentlərin də böyük əhəmiyyəti vardır. Melodik dilin formalaşmasında aşiq ifa üslubunun xarakterik xüsusiyyətləri, boğaz texnikaları və müxtəlif intervallara sıçra-

yışlardan da istifadə olunması melodiyanın formayaradıcı xüsusiyyətlərini təzadlı, oynaq xarakterdə olmasını təmin etmişdir.

«Çuxur hava» aşıq havasının **metro-ritmik** xüsusiyyətləri sırf aşıq havalarına xas formada həyata keçirilmişdir. Əsər bütövlükdə, əsasən, 6/8 metrik ölçüyə əsaslanarsa da, burada epizodik olaraq 3/8, 9/8 quruluşlu ölçülərə də rast gəlirik. Metrik ölçülərin sayı çox olmasa da təhlil etdiyimiz havacatın zəngin ritmik quruluşa malik olması, milli aşıq yaradıcılığından irəli gəlmişdir. Metrik ölçülərin kiçik uzunluqlara bölünərək müxtəlif şəkillərdə istifadə olunması nəticəsində, aşıq yaradıcılığına xas zəngin ritmik ənənə qorunub saxlanılmışdır. Maraqlı burasıdır ki, müxtəlif ritmik şəkillərdə olan arı-ayrı xanələr, ümumi ifadə vahid ritmik quruluşa xas şəkildə səslənmə təəssüratı yaradır. Not misalında 6/8 metrik ölçüyə əsaslanan, lakin müxtəlif ritmik şəkillərdə olan arı-ayrı ritmik komponentlər göstərilmişdir. Həmin ritmik şəkillər xanədaxili zərbələrin müxtəlif notlar üzərində düşməsi nəticəsində aşıq musiqisinə xas ritmlərin üzə çıxarılmasına xidmət edir (bax: 1-ci; 3-cü; 5–6-cı; 9-cu; 11-ci; 13-cü; 17-ci xanələr).

«Çuxur hava»nın instrumental müşayiət partiyasının ritmik komponentləri yuxarıda qeyd etdiyimiz kimi, eyni kökə və müxtəlif ritmik quruluşlara bağlı olmuşdur. Instrumental partiyanın ritmik quruluşlarını təhlil edərkən həm melodik simin ifadə etdiyi melodiyanın ritmik quruluşu, həm də müşayiət simləri adlandırılan kök simlərinin ritmik komponentlərinin bir yerdə müqayisəli şəkildə araşdırılması fikirimcə maraqlı doğuracaq. Bu həm ifadə texnikasının kamilliyini göstərir, həm də müxtəlif ritmik şəkillərin ümumi səslənmədə xanənin ölçüsünün ifadəçisinə çevirilərək onun təzahürü olduğunu göstərir (bax: 13-14-cü; 30-cu; 36-cı; 42-43-cü xanələr).

«Çuxur hava»nın vokal-instrumental partiyası həm dəqiq metrik ölçülər əsasında, həm də «Ad libitum» sərbəst metrik ölçüyə əsaslanır. Hər iki halda vokal partiyasının metrik quruluşları instrumental ifadə təkrarlanır. Vokal partiyasının metrik qurulu-

şunda dəqiq ölçülərlə «Ad libitum»un ardıcıl şəkildə verilməsi ritmin dinləyici tərəfindən qavranılmasını bir növ sadələşdirilmiş formasını xatırladır. Yəni, bir tərəfdən melodiya ritmik bünövrəyə əsaslanırsa, digər tərəfdən reçitativ xarakterli «Ad libitum» melodik dili sanki danışıq dilinin ifadə üslubuna bənzətmiş olur.

«Çuxur hava»nin ritmik təhlili göstərir ki, havacatın metrik quruluşunun əsasını aşiq yaradıcılığına xas ritmik formullar təşkil edir. İstər instrumental partiyanın ritmik quruluşlarında, istərsə də vokal partiyanın ritmikasında, milli ifa ənənəsi üslubundan kənara çıxılmamışdır. Havacatın ritmik quruluşundakı rəngarənglik xanədaxili ritmik şəkillərin müxtəlif səpkilərdə qurulması hesabına əldə edilmişdir.

«Çuxur hava»nın **musiqi forması** üç hissəli formada yazılıb. Hər bir hissə **A+A1+A2** kuplet formasındadır. Hissələrin əvvəlində geniş instrumental giriş verilir. I hissə (**A**) ənənəvi olaraq giriş və vokal partiyalardan ibarətdir. İyirmi səkkiz xanəli instrumental girişdən sonra dörd bölməni (**a+b+c+d**) özündə birləşdirən vokal partiya bışlayır. Birinci **a** bölməsi, iki cümlədən ibarət olan period formasındadır. Burada birinci cümlə dörd xanə, ikinci cümlə isə beş xanədən ibarətdir. İkinci **b** bölməsi 9/8, 6/8, 3/8 kimi dəyişkən metrik ölçülərlə keçir, yeddi xanəli üçüncü **c** bölməsindən sonra, «Ad libitum» deklamasiya üslublu dördüncü **d** bölməsi öz yerini tutur. Beləliklə, I hissənin formasını bu şəkildə göstərmək olar:

$$\begin{array}{c} \text{A} \\ \hline \text{G} + \text{vok part.} \\ \text{a+b+c+d} \end{array}$$

II hissəni (**A1**) 16 xanəlik (74-89-cu xanələr) giriş və üç bölmədən ibarət olan vokal partiya təşkil edir. Bölmələrin mövzusu, I hissənin vokal partiyasının bölmələrinin mövzuları ilə oxşardır. Birinci bölmə 6/8 metrik ölçüdə deklamasiyalı və reçitativlidir. İkinci və üçüncü bölmələr birinci bölmə ilə oxşar olsa da, bunlarda bir qədər mövzu dəyişkənliyi müşahidə olunur.

$$\frac{A1}{G + \text{vok. part.}} \\ a+b+c$$

III hissə (A2) girişlə başlayır və II hissədə olbuğu kimi üç bölmədən ibarət olan vokal partiyaya keçid alır. Bölmələr, əsasən, I hissənin vokal partiyasının bölmələrinin mövzularının üzərində, lakin bir qədər dəyişdirilmiş şəkildə, qurulmuşdur.

$$\frac{A1}{G + \text{vok. part.}} \\ a+b+c$$

Beləliklə, «Çuxur hava»nın musiqi forması bu şəkildədir.


$$\frac{A}{G + \text{vok. part.}} + \frac{A1}{G + \text{vok part}} + \frac{A2}{G + \text{vok. part.}} \\ a+b+c+d \quad a+b+c \quad a+b+c$$

«Çuxur hava»nın musiqi formasının nəzəri təhlili göstərir ki, bu havanın da əsl musiqi forması bir hissəlidir. Dastanın melo-poetik xüsusiyyətlərini və mətnin məzmununu əhatə etmək məqsədi ilə havacatın ikinci, üçüncü hissələri əsas-birinci hissənin forması əsasında onun başqa bir variantında yaradılmışdır.

«Dastanı» aşiq havası

«Dastanı» klassik aşiq havacatlarından biridir. Aşiq repertuarında bir o qədər də tez-tez ifa olunmayan, lakin özünəməxsus yer tutmuş havacatlardandır. Formaca geniş, əhatəli olan «Dastanı» «Rast» muğamının lad bünövrəsi üzərində qurulmuşdur. «Rast» muğamının lad quruluşu major ladı ilə uyğunluq təşkil etdiyi üçün səslənmə çalarlığına görə eyni mahiyyət kəsb edir. Tonallıq baxımından «Des dur» tonallığına uyğun gələn «Dastanı»nın instrumental partiyasının fakturası oktava həcmindədir. Vokal-instrumental partiyanın strukturu isə xalis kvinta həcmindədir.

Aşığdakı not misalında «Dastanı»nın lad quruluşu göstərilmişdir.



Göstərilən not misalında «des» mayə pərdəsidir, «es, f» səsləri isə istinad pərdəsi funksiyası daşıyır. «Dastanı»nın fakturasından görüldüyü kimi major mahiyyətli lad strukturu özünü bütün əsər boyu geniş şəkildə göstərir. «Dastanı»nın birinci xanəsində aşıq «Ad libitum»dan istifadə edərək «Mahur» muğamının lad xüsusiyyətlərini muğam ifaçılığına xas formada göstərməyə müvəffəq olmuşdur. Əsas mövzu isə «Des dur» tonallığında işlənmişdir. Havacatın həm «Moderato» tempi, həm fakturasının onaltılıq notlarla verilməsi əsərin mahiyyətini bir qədər nikbin, şən olmasını ortaya çıxardır.

Havacatın I hissəsinin melodik mövzuları, əsasən, «Des dur» tonallığına istinad edir. II hissədə isə «f» istinad pərdəsindən mövzunun başlanğıcında istifadə olunur. Sual cavab formasında yazılmış musiqi cümlələri ilkin olaraq «f» səsinə istinad edirsə, musiqi fikrin tamamlanması yenə əsas tonallığa gətirib çıxardır. II hissədə «Ad libitum» deklomatik ifa üslubundan istifadə edilərkən ladin əsas mayə pərdəsindən yararlanılmışdır.

Havacatın III hissəsində musiqi cümlələrin formalaşmasında və ərsəyə gətirilməsində «es» istinad pərdəsindən də istifadə olunmuşdur. Beləliklə, ifaçı ayrı-ayrı hissələrdə müxtəlif istinad pərdələrə müraciyyət etməklə tonal effektlərini qabartmaqla bir növ dinamik səs çalarlığı yaratmışdır. Bu da havacatın monoton səslənməsinin qarşısını almışdır.

«Dastanı» havasının lad quruluşunun təhlili göstərir ki, ladin major mahiyyəti bütünlüklə mövzuların, musiqi fikirlərin xarakterində öz əksini tapmışdır. Melodiyaların inkişafı istinad pərdələrin tonal yüksəkliyinə görə qurulmuşdur. Havacatın nəzəri təhlilində bir məsələni də qeyd etmək istərdim. Burada, ladin major xarakterik xüsusiyyətlərinin formalaşmasına havacatın bir qədər ritmik formullarının aktivliyi təsir etmişdir. Yəni xanələrdə

ritmik formulları qabarıq şəkildə göstərən aksentlərin yerini tez-tez dəyişməsi prinsipi havacatın metrik ölçüsünü müəyyənləşdirmişdir. Bu xüsusda E.Nazaykinski yazır ki, lad ilə ölçünün əlaqəsi göstərir ki, ölçüdə istinad və qeyri istinad pərdələrinin keyfiyyət differensiasiyası musiqidə lad və harmoniyanın əsasını təşkil edən spesifik səsyüksəklilikləri münasibətlərinin yaranması və möhkəmlənməsinə təsir edə bilər (19, s.247).

I hissədə «Des dur» tonallığı xüsusi əhəmiyyət kəsb edirdisə, sonrakı hissələrdə «f, es» istinad pərdələrindən istifadə edilməklə havacatın melodik səslənməsində dinamik rəngarənglik əldə olunmuşdur.

Borçalı aşığı mühitində bu havacatı əksər aşığılar sevə-sevə ifa edirlər. Onun melodik dilinin təhlili bu havacatın musiqi dilinin zənginliklərini üzə çıxarmaqla yanaşı, bir sıra musiqi fikirlərinin ənənəvi şəkildə formayaradıcı amillərinin spesifik cəhətlərinin də özəlliklərini meydana çıxarmış olur.

«Dastanı»nın **melodik dilinin** nəzəri təhlilini iki aspektdən araşdırmaq daha məqsədəuyğundur. Bu havacatın müşayiət partiyasının melodik dili, əlbəttə ki, digər havacatlarda olduğu kimi, daha zəngin və çoxplanlıdır. Vokal partiyasının musiqi dili isə öz ifa texnikasına, milli çalarlığına və boğaz texnikalarının işlədilməsi aspektindən musiqi dilinin araşdırılmasını zəruri edir.

Havacat 25 xanədən ibarət geniş instrumental partiyanın ifası ilə başlayır. Birinci xanənin musiqi materialı «Ad libitum» formasında həyata keçirilmişdir. Onun musiqi dili dinləyicini ifa ediləcək havacatın lad-intonasiya xüsusiyyətləri, diapazonu ilə tanış etmək xarakteri daşdığına görə bir növ əsas melodik mövzudan öncə gələn tanışlıq mahiyyəti daşıyır. Havacatın əsas mövzusu ikinci xanədən başlayır. 9/8 və 6/8 metrik ölçüyə əsaslanan əsas mövzunun melodik dilinin bünövrəsini birinci xanədə verilmiş ritm-intonasiya formulları təşkil edir. Müşayiət partiyasının sonrakı inkişaf xəttində biz bu formulları ümummelodik bünövrənin konstruksiyasını yaradan ritm-intonasiya formulları kimi daima görürük. Təhlil

edilən müşayiət partiyasının 3, 7, 8, 9, 10, 11, 12 və digər xanələrində onun bariz nümunəsini görmək olar. Əsas mövzunun melodik quruluşuna diqqət yetirsək burada da həmin formulların böyük əhəmiyyət daşımasının şahidi olarıq (bax: 6-9-cu xanələr).

Müşayiət partiyasının melodyası geniş diapazona malik olub çoxplanlı şəkildə qurulmuşdur. Əsas mövzunun birinci musiqi cümləsi dörd xanədə cəmləşmişdirsə, ikinci musiqi fikri həmin elementlər əsasında sonrakı dörd xanədə özünü göstərmişdir. Burada melodik dilin zənginləşdirilməsi üçün ifaçı müxtəlif metrik ölçülərdən yararlanmaqla yanaşı, tremolo, qısa forşlaqlar, mordent və digər ifa üslublarından da geniş istifadə edir. Havacatın melodik dili texniki ifa baxımından cəliddir. Müşayiət partiyasının xanədaxili metro-ritmik quruluşlarına dəqqət yetirsək, onaltılıq notların üstünlük təşkil etdiyini görürük. Melodiyanın inkişafı əksər hallarda enən xətt üzərində verilmişdir. Məsələn 14-19-cu xanələrə qədər olan melodik quruluşa fikir versək, burada birinci oktavanın «b» səsindən həmin oktavanın «d» səsinə qədər, yəni septima intervalı səviyyəsində melodiyanın enən xətt üzrə inkişafını müşahidə etmiş olarıq. Təhlil etdiyimiz havacatın melodik bünövrəsini təşkil edən ritmoformullar həm 9/8, həm də 6/8, 2/4 və 3/8 metrik ölçülərdə verilmişdir. Bu onu göstərir ki, melodik bünövrənin əsas formayaradıcı amili məhz onun metro-ritmik formullarıdır.

«Dastanı»nın I hissəsinin son musiqi fikri, on xanəlik texniki cəhətdən inkişaf etmiş melodik quruluşla tamamlanır. I hissənin melodiyaşının zənginləşməsində sazın müşayiət simlərinin rolunu da xüsusi olaraq qeyd etmək lazımdır. Melodik dili fasiləsiz olaraq akkordlu şəkildə müşayiət edən ikinci, üçüncü simlər melodiyanın harmonik dilinin zənginləşməsini təmin etmişdir. Belə ifa tərzini biz sonrakı hissələrin ifa tərzində də görə bilərik.

II hissənin melodik dili də texniki cəhətdən inkişaf etmiş ifadə xüsusiyyətlərindən, ibarələrdən, tezlərdən təşkil olunmuşdur. Instrumental partiyanın 13 xanəli giriş hissəsinin altı xanəsi sanki, texniki cəhətdən inkişaf etmiş etyud xarakterli me-

lodik frazaların ifasından ibarətdir. I hissədə, qeyd etdiyimiz metro-ritmik formullar müşayiət partiyasının sonluğunda özünü göstərir. Bu hissənin melodik dili harmonik cəhətdən rəngarəng çalarlarla zəngindir. II hissədə vokal partiyalar arasında istifadə edilən epizodik müşayiət partiyasının melodik dili də həm harmonik, həm də texniki cəhətdən zəngin çalarlara əsaslanır. Bütün bu qeyd olunan faktlar «Dastanı» havasının dinamik cəhətdən yüksək, inkişaf etmiş şəkildə olmasına dəlalət edir.

«Dastanı»nın III-hissəsi həcmcə qısa olsa da, onun melodik dili əvvəlki və sonrakı hissələrin musiqi dilindən fərqlidir. I və II hissələrdə texniki cəhətdən inkişaf etmiş melodik strukturla rastlaşsaq da, burada 9/8 metrik ölçüdə olan, lakin daha sadə, təmkinli melodiya ilə qarşılaşırıq. Sözsüz ki, III hissənin müşayiət partiyasının melodik dilində qeyd etdiyimiz əsas metro-ritmik formullar yoxdur. Bu özü sübut edir ki, bu hissənin musiqi dili avtonom xarakter daşıyır. Not misalında bunu aydın şəkildə görmək olar (bax: 122-125-cı xanələr»).

III hissənin 18 xanəlik melodik dilinin iki hissəyə bölməklə təhlil edək. Birinci musiqi fikri 6 xanədən ibarətdirsə (122-127-ci xanələr), ikinci musiqi fikri (128-133-cü xanələr) də 6 xanədən tərtib olub tam melodik dilin strukturunu tərənnüm edir. 134-138-ci xanələrdə verilmiş musiqi, sonuncu bölmənin elementləri əsasında yaradılmışdır. Məhz bu parçalar III hissənin bir qədər oynaqlığını təmin edir. Birinci 6 xanənin musiqi dili kantilen xarakterlidirsə, ikinci və sonrakı bölmələrdə ifa edilən musiqi obrazları daha çevik və oynaqdır. Əvvəlki hissələrdən fərqli olaraq, burada 12/8, 9/8 kimi metrik ölçülər, melodik dilin formalaşmasında əsaslı rol oynamışdır.

«Dastanı»nın IV hissəsinin melodik dili daha oynaq xarakterlidir. 3 xanədən ibarət olan giriş müşayiət partiyası əvvəlkilərdən struktura görə fərqlidir. Ümumiyyətlə, qeyd edim ki, III və IV hissələrin melodik dilinin fakturası, struktur quruluşu, I və II hissələrə ziddir. IV hissədə vokal-instrumental partiyalar ara-

sında verilmiş müşayiət partiyasının melodik dili texniki və harmonik cəhətdən I və II hissələrə nisbətən əks qütbə dəyansada, onun melodiyası ənənəvi aşığı yaradıcılığına məxsus formada həyata keçirilmişdir. IV hissənin sonu, vokal ifa ilə bir yerdə bitir.

«Dastanı»nın vokal-instrumental partiyasının fakturasına diqqət yetirsək, bu, bütün hissələrdə mahiyyətə bir-birinə bənzəyən formada olduğunun şahidi olarıq. Burada melodik dilin formalaşmasında iştirak edən metrik ölçülərlə yanaşı, «Ad libitum» və digər məziyyətlər olan mordentlər, tremolalar, forşlaqlar və sairə vokal ifa texnikaları ilə rastlaşırıq. Vokal ifada olan boğaz texnikaların not yazısına diqqət yetirsək və bunları qarşılıqlı şəkildə təhlil etsək, bu ifa tərzinin Borçalı aşığı mühitinə məxsus olduğunu görürük.

«Dastanı»nın müşayiət partiyası ilə vokal-instrumental partiyasının melodik dilinin nəzəri təhlili göstərdi ki, burada ənənəvi aşığı yaradıcılığı ifa tərzindən geniş istifadə edilsə də, havacatın xarakteri və məzmunundan irəli gələn texniki baxımından cəld, dinamik cəhətdən isə yüksək intonasiyalardan istifadə olunması, onun özəlliyini qabarıq şəkildə göstərmiş olur.

«Dastanı» havasının **metro-ritmik** quruluşunun nəzəri cəhətdən təhlil olunması onun aşığı yaradıcılığında ənənəvi olaraq 6/8, 2/4, 3/8, 12/8 metrik ölçülərdən və «Ad libitum»dan geniş istifadə olunmasını ortaya çıxarmış olur. Havacatın birinci xanəsi «Ad libitum» sərbəst vəznə başlayır. Bu, əsərdə giriş mahiyyətini daşdığı üçün dinləyicini səsləndiriləcək musiqinin lad-intonasiyasına kökləyir və onu qabaqcadan həmin emosional xarakterin təsir dairəsinə salır. Havacatın əsas musiqi materialı birinci xanədən yox, ikinci xanədən başlayır.

I hissənin müşayiət partiyasının melodik bünövrəsinin quruluşunda 9/8, 6/8, 2/4, 3/8 metrik ölçülərdən istifadə olunmuşdur. Havacatın əsas mövzusunun bünövrəsini birinci xanədə verilmiş metrik formullar təşkil edir (bax: 6-cı xanə).

Metrik quruluşun təhlili göstərir ki, havacatın xanədaxili müxtəlif planlı ritmik formulları zəngin melodik dilin formalaşmasında xüsusi rol oynamışdır. Müşayiət partiyasının ritmik strukturunu oyrənərkən həm metrik ölçülərin quruluşuna, həm də melodik dil ilə müşayiət partiyaların ritmik formulların formayaradıcı amillərinə xüsusi olaraq diqqət yetirmək lazımdır. Verilən ritmik formulların nümunəsində sazın səslənməsində mövcud olan zəngin harmonik çalarların hansı ritmformayaradıcı ünsürdən istifadə olunması fakt olaraq özünü göstərmiş olur (bax: 9-11-ci xanələr).

Ümumiyyətlə, qeyd edim ki, burada metrik ölçünün $6/8$ əsasında olmasından asılı olmayaraq, melodik quruluşu yaradan ritmik formulların müxtəlif şəkillərdə, qruplaşmalarda təzahür etməsi, melodik dilin zənginləşdirilməsinə təsir etmişdir. Ayrı-ayrı xanələrin melodik dilinin formullarını təşkil edən ritmik strukturlar deyilən fikrin təsdiqi kimi götürülə bilər (bax: 12-ci; 17-19-cu; 20-21-ci xanələr).

«Dastanı»nın II hissəsinin metrik ölçüsü $6/8$ -ə əsaslanırsa da, onun xanədaxili ritmik şəkilləri I hissədən fərqlidir. Sözsüz ki, bu da melodiyanın formayaradıcı amilində özünü göstərməyə bilməzdi (bax: 59-cu; 62-69-cu xanələr).

Ritmik şəkillər, II hissənin vokal partiyaları arasındakı epizodik müşayiət partiyalarında da özünü göstərir.

«Dastanı»nın III hissəsinin metrik quruluşu $9/8$ -lik ölçüsünə əsaslanır. Havacatın xarakterindən asılı olaraq buradakı metrik ölçünün ritmik şəkilləri I hissədən fərqlidir. I hissədə $9/8$ -lik ritmik formulları ritmikanın əsas rol oynamasını qabardırırsa, burada ritm, melodiyağa tabe olaraq melodik dilin qabardılmasına xidmət edir. Not nümunəsində III hissənin müşayiət partiyasında, ayrı-ayrı xarakterləri formalaşdıran ritmik formulların nümunələri göstərilmişdir (bax: 122-124-cü; 128-130-cu; 134-135-ci xanələr).

III hissənin melodiyasının xarakterinin bir sıra cizgilərini təsdiq etmək üçün burada $12/8$ və $9/8$ -lik metrik ölçülərin ardıcılı

verilməsi də diqqəti cəlb edir. Not nümunəsində, vokal və müşayiət partiyalarının ritmik formulları göstərilmişdir. Burada, metrik ölçülər eyni olsa da, onların ritmik şəkillərinin müxtəlif olması ilk növbədə diqqəti cəlb edir. Sözsüz ki, bunlar da, ayrı-ayrı ifadə vasitələrinin formalaşmasını təmin edir ki, bu da melodik dilin yeni cizgilərdə tərənnümünü təmin edir (bax: 144-145-ci; 155-156-cı xanələr).

«Dastanı»nın IV hissəsinin melodik dilinin formalaşmasında 9/8, 12/8, «Ad libitum», 6/8, 3/8, 3/4 metrik ölçülərdən geniş istifadə olunmuşdur. Bu hissənin melodik dilinin formalaşmasında, əsasən, 9/8-lik metrik ölçüdə olan ritmik formullar təşkil etmişdir. Onu da qeyd edim ki, vokal partiyasının müşayiətində bu ritmik formulu ikinci nümunədə göstərilən ritmik formullar əvəz etmişdir (bax: 164-cü xanə – 1-ci nümunə; 168-ci xanə – 2-ci nümunə).

IV hissənin melodik dilinin formalaşmasında 9/8-lik ölçünün müxtəlif ritmik quruluşları ilə də rastlaşırıq ki, bu da melodik dilin çoxplanlı variantlarının meydana çıxmasına zəmin yaratmışdır (bax: 164-cü; 167-ci; 177-ci; 182-ci xanələr).

«Dastanı»nın metro-ritmik quruluşunun nəzəri təhlili göstərdi ki, burada müxtəlif metrik ölçülərdən istifadə olunması ilə yanaşı, eyni metrik ölçülərin müxtəlif metrik şəkillərindən də geniş istifadə olunmuşdur. Havacatın əsas mövzusunun və ayrı-ayrı hissələrin melodik bünövrəsinin əsasını təhlildə qeyd edilən ritmik formullar təşkil etmişdir.

«Dastanı» aşıq havası əvvəlki havacatlardan **forma** baxımından daha genişdir, belə ki, o, **A+B+C+D** dörd hissəli vokal və instrumental partiyadın ibarətdir.

I hissə (**A**) geniş instrumental giriş partiyası ilə başlayır. Sərbəst aşağıya doğru hərəkət edən qammavari musiqidən sonra 9/8, 6/8, 2/4, 3/8 ölçülü iyirmi üç xaneli giriş verilir. «Moderato» tempində ifa olunan bu epizodun formayaradıcı strukturunda istifadə edilən forşlaq, mordent, trel, xırda ritmik konfigurasiyalar və müşayiətdə verilən kvarta-kvinta diapazonu girişə xüsusi oynaqlıq gətirir.

Girişdən sonra I hissənin vokal partiyası başlayır ki, burada musiqi fikiri iki cümlədə öz əksini tapır. Birinci **a** cümləsi doqquz xanəli «Başına döndüyüm» sözləri ilə başlayır. Melodika-intonasiya etibarlı ilə sıx, yəni tersiya diapazonunda yazılıb. Müşayiət partiyasında isə sadə, ritmika cəhətdən isə girişin intonasiyaları eşidilir. İkinci **a1** cümləsi isə, birinci cümləni bir qədər ritmik ölçülər baxımından dəyişdirilmiş şəkildə təkrar edir. I hissə 10-xanəli instrumental ifa ilə tamamlanır və onun ümumi musiqi formasını bu şəkildə vermək olar.

_____A_____

G +vok. part.

a+a1

Havacatın II hissəsi (**B**) 10-xanəli instrumental girişlə başlayır. Ritmika və melodika baxımından I hissənin girişi ilə oxşarlıq təşkil edən II hissənin girişindən sonra beş bölmədən ibarət vokal partiya başlayır. Bölmələr bir-biri ilə instrumental ifa vasitəsi ilə bağlanılır. Birinci bölmə **a** on iki xanədə öz inkişafını tapır və I hissənin melodiyasına bir qədər oxşardır. İkinci **a1** bölməsi on xanə içərisində birinci bölməni çox da nəzərə çarpmayan metro-ritmik dəyişikliklərlə təkrar edir. Doqquz xanədən ibarət olan üçüncü **b** bölməsi «Ad libitum»la keçir. Melodika və ritmika dəyişkənliyi və bir qədər yeniləşən dördüncü **c** bölməsi on bir xanədən ibarətdir. Birinci bölməni təkrar edən sonuncu beşinci **a** bölməsidir ki, onun da ifası on xanə çərçivəsində verilir.

_____B_____

G + vok. part.

a+a1+b+c+a

Havacatın 18 xanəli III hissəsi əvvəlki hissələrin giriş partiyasından mövzu və melodika baxımından tamami ilə fərqlənən girişlə başlayır. Vokal partiya isə, iki cümlədən ibarətdir, birinci **a**-on xanədən ibarətdirsə, ikinci, **a1** cümləsi isə birinci cümləni səkkiz xanədə təkrar edir. III hissə 5-xanəli instrumental ifa ilə bitir.

$$\frac{\text{C}}{\text{G} + \text{vok. part.}} \\ \text{a} + \text{a1}$$

Havacatın IV hissəsi, (D) «Des dur» tonallığında kiçik üç xanəli girişlə başlayır. Vokal partiyası isə üç bölmədən ibarətdir. Orta bölmə «ad libitum» sərbəst ölçülü və deklamasiya üslubunda verilib. Digər bölmələrdə melizmlərdən geniş istifadə olunub:

$$\frac{\text{D}}{\text{G} + \text{vok. part.}} \\ \text{a} + \text{b} + \text{c}$$

Beləliklə, «Dastanı»nın musiqi forması bu şəkildə verilib.


$$\frac{\text{A}}{\text{G} + \text{vok. part.}} + \frac{\text{B}}{\text{G} + \text{vok. part.}} + \frac{\text{C}}{\text{G} + \text{vok. part.}} + \frac{\text{D}}{\text{G} + \text{vok. part.}} \\ \text{a} + \text{a1} \quad \text{a} + \text{a1} + \text{b} + \text{c} + \text{a} \quad \text{a} + \text{a1} \quad \text{a} + \text{b} + \text{c}$$

«Dastanı» havasının musiqi formasının nəzəri təhlili göstərdi ki, dastanda ifa edilən digər havalarla müqayisədə o, formasına görə geniş və mürəkkəbdir. Dörd müstəqil hissələrdən ibarət olan bu havacatın əsas melodik özək bünövrəsini və bütün hissələri vahid lad-intonasiya çərçivəsində birləşdirən a+a1 musiqi epizodlarıdır. Havacatın geniş əhatəli təqdimatı mətnin poetik semantikasından irəli gəlməsi də təbiidir.

«Gülabi» aşiq havası

«Gülabi» aşiq havası «Rast» muğamının «Şikəsteyi-Fars» şöbəsinin lad-intonasiyaları üstündə bəstələnmişdir. Öz melodik strukturuna görə digər aşiq havacatlarından fərqlənən «Gülabi»nin melodik dilində xalq mahnısından da istifadə olunmuşdur. Havacatın ilk xanələri sırf aşiq yaradıcılığına xas metro-ritmik formullar əsasında verilməsi ona aşiq ənənəsi ilə başladığını göstərir. Sonrakı yeddinci xanədən sonra xalq mahnısına məxsus melodik dilin ifaya daxil edilməsi lad-tonal baxımından öz gözəl təəcəssümünü, ifadəsini tapmışdır. Havacatın melodiyaşının bu səpkidə qurulması onu göstərir ki, eyni lad bünövrəsi əsasında

müxtəlif ifa üslublarını tərənnüm edən melodik fikirləri ifa etmək mümkündür. Bu Azərbaycan milli lad-intonasiyaların geniş imkanları göstərir. Onu xüsusi olaraq qeyd edək ki, milli laddarda intonasiyaların mayə və istinad pərdələri əsasında elə bir səpkidə qurulması mövcuddur ki, onun potensial imkanlarından düzgün istifadə edildikdə müxtəlif ifa üslublarını, fikir və obrazları həmin lad quruluşu əsasında ifadə etmək olar. Bu da onu göstərir ki, təhlil etdiyimiz havacatda verilmiş nümunəyə oxşar ifa formalarının eyni melodik dildə işlədilməsi «Şikəsteyi-Fars» şöbəsinin intonasiya çeşidlərinin zənginliyi ilə bağlıdır. Aşağıdakı not nümunəsində «Şikəsteyi-Fars»ın səsdüzümü və lad quruluşu verilmişdir.



Lad quruluşuna görə əvvəlki strukturlardan o qədər də fərqlənməyən «Şikəsteyi-Fars»ın lad bünövrəsi zahiri görünüşcə fərqli olmasa da, tonlar arasındakı məsafələrə və tonal xüsusiyyətlərinə görə fərqlidir. Yuxarıda göstərilən lad quruluşunda səslər aralarındakı məsafələrin 1+1+1/2 traxordu üzrə qurulması «Rast» muğamının lad quruluşunu vermiş olur.

«Güləbi»nin vokal, instrumental partiyalarında melodik quruluşlar ladin müxtəlif pərdələri əsasında verilməsi eyni lad quruluşunda həm «Rast», həm də «Şikəsteyi-Fars»ın lad-intonasiyalarının qarşılıqlı şəkildə işlədilməsi ilə nəticələnmişdir. Məsələn, I hissənin əvvəlində verilmiş doxsanıncı xanəyə qədər melodik fikirlər «Rast» ladinin intonasiyalarına istinad edirsə, ondan sonrakı xanələrdə istinad pərdəsinin yeri dəyişdirilərək «e» səsinə keçirildiyi üçün burada «Şikəsteyi-Fars» şöbəsinin intonasiyaları üstünlük təşkil edir. Həm I- ci hissənin əvvəlində, həm də II hissənin instrumental partiyalarında birinci oktavada «gis» səsinin işlədilməsi nəticəsində «Segah» muğamının intonasiyalarının eşidilməsi laddaxili «Rast-Segah» muğamlarının intonasiyalarının qarşılaşdırılmasını xatırladır.

Havacatın II hissəsində «e» və «h» istinad pərdələrindən melodik fikirlərin formalaşmasında geniş istifadə edilmişdir. Bu üslubdan ifaçı havacatın sonuna qədər yararlanır. Ümumiyyətlə qeyd edək ki, «Güləbi» havacatı «Şikəsteyi- Fars» şöbəsinin üstündə olmasından asılı olmayaraq ifaçının həm «Rast», həm də «Segah» intonasiyalarından müqayisəli şəkildə, bir-birini əvəzləmə prinsipi ilə istifadə etməsi nəticəsində həm lad qarşılaşdırmasını, həm tonal effektlərini yaratmağının şahidi olur.

«Güləbi» havasının Onun melodiyasının lirik çalarları və «Segah» intonasiyaları («Şikəsteyi-Fars») ilə dolu olan musiqi obrazları melodik dilin ahənginə, lirizminə xüsusi təravət gətirmişdir. Havacatın **melodik dilinin** quruluşu el arasında məşhur olan «Yaxan düymə» xalq mahnısının əsas mövzusunda götürülmüşdür. Melodik dilin axıcılığı və geniş əhatəliliyi sanki elin-obanın füsunkar gözəlliyini vəsf edən musiqi obrazlarını diqqətə çatdırır. Havacatın bütün fakturası qeyd etdiyimiz xalq mahnısının əsas mövzusunun arxitektonik strukturunun elementləri əsasında yaradılmışdır. Birinci xanədən başlamış musiqi tonlarının ritmik formullar əsasında verilməsi və onun sonluğunun birinci xanədə «h» səsində, ikinci xanədə isə «a» səsində bitməsi birinci halda «Segah» muğamının, ikinci halda isə «Mahur» muğamının lad çalarlarının intonasiyalarını canlandırılması ilə diqqəti cəlb edir.

Havacatın altı xanədən ibarət instrumental giriş partiyasından sonra, əsas mövzunun melodiyası səsləndirilir. Hər biri altı xanəlik iki musiqi fikirlərindən ibarət əsas mövzu aşığı yaradıcılığından daha çox muğam üslubuna meyilli olan musiqi quruluşuna malikdir. Bunu not misalında görmək olar (bax: 7–14-cü xanələr). Maraqlı burasıdır ki, melodik dilin quruluşunda aşığı ənənəsinə xas melodik dilin formalaşdırılması üçün muğam meyilli xalq musiqi üslubundan istifadə edilməklə ifaya keçid xarakterli musiqi obrazları da daxil edilmişdir. Həmin musiqi obrazları əsas mövzunun elementəmin edilir (bax: 19–21-ci xanələr).

«Gülabi»nin melodik dilinin formalaşmasında 3/8 və 2/4 metrik ölçütlərindən götürülsə də, verilən not misalında üçüncü xanənin elementinin sekvensiyavari ton-ton aşağı enməsi nəticəsində aşıq yaradıcılığına xas melodik dilin formalaşması lərinin ritmik formullarından da geniş istifadə olunmuşdur. Məhz bu ritmik amillər havacatın melodik dilinin oynaqlığına, rəqsvari xarakterik xüsusiyyətlərinə geniş imkan açmışdır.

Vokal-instrumental partiyasının melodik dili sadə quruluşa malikdir. Vokal partiyasının melodik xəttini bir növ iki yerə ayıraraq təhlil etmək olar, çünki onun melodik dilinin quruluşunda başlanğıcda qeyd etdiyimiz kimi, «Segah» və «Mahur» muğamlarının intonasiyalarından geşin şəkildə istifadə olunmuşdur. İstinad pərdələrinin tez-tez dəyişdirilməsi nəticəsində melodik fikirlər gah kiçik oktavanın «a» səsində, gah da həmin oktavanın «h» səsində tamamlanır. Vokal partiyasının instrumental müşayiətinin solo simində imitasiya şəklində təkrarlanması melodiyanın həm vokal ifadə, həm də sazın ifasında, ikili formada, bütün faktura boyu səsləndirilməsinə şərait yaratmışdır.

I hissənin vokal-instrumental partiyası harmonik və texniki cəhətdən dolğun obrazlarla verilməsə də, melodik dilinin öz təravəti və gözəlliyi yadda qalan rəngarəng obrazlarla dinləyicinin zövqünə oxşayır. Vokal partiyasının ifasında aşıq ənəsinə xas zəngülə xarakterli boğaz texnikalarından da istifadə olunur. I hissənin sonluğunda verilən müşayiət partiyasının üç xanəli kodda xarakterli epizodunda əsas mövzunun elementindən istifadə olunmuşdur. Bu element II hissənin və III hissənin instrumental müşayiət partiyasının əsas elementlərini təşkil edir.

II hissənin instrumental partiyası 23 xanəli giriş hissə ilə başlayır. Bu hissənin melodik quruluşu əsas mövzunun elementləri əsasında yaradılsa da, yenə də sekvensiya üsulundan istifadə edilməklə ton-ton aşağı eniş nəticəsində aşıq yaradıcılığına xas melodik dil formalaşmışdır. Həmin element göstərilən not misalında verilmişdir (bax: 134–cü xanə).

II hissənin vokal-instrumental partiyası eyni ilə I hissədə olduğu kimi başlayır. Həm müşayiət, həm də vokal partiyalarının fakturaları prinsipcə bir-birinə oxşardır. II hissənin sonluğu 16 xanədən ibarət instrumental girişlə bitir. Bu, harmonik səslənməsinə görə əvvəlki epizodlardan fərqlidir, daha dolğun və səciyyəvidir.

III hissənin instrumental partiyasının müşayiəti I və II hissələrdə verilmiş əsas mövzunun elementləri əsasında yaradılmışdır. Melodik dilin quruluşunda texniki ifa ilə yanaşı, ritmik formullar da xüsusi rol oynayır. III hissənin vokal partiyası da I və II hissələrdə olan musiqi dil xüsusiyyətləri ilə eynilik təşkil edir. Fakturadan görünür ki, faktiki olaraq həm üslub, həm lad-intonasiya və həm də forma quruluşuna görə onlar eyni mahiyyət daşıyır.

«Güləbi»nin melodik dilinin nəzəri təhlilindən görürük ki, onun melodik dilinin əsası xalq musiqisinin və aşıq yaradıcılığının melodik dil xüsusiyyətləri zəminində yaradılmışdır. Melodik dilinin formalaşmasında ritmik formullardan, sekvensiya üslundan formayaradıcı amil kimi geniş istifadə edilmişdir.

«Güləbi» aşıq havasının I hissəsinin **metrik** ölçüləri $3/8$ və $2/4$ -dür. Bu ölçülər «Güləbi» havasının bütün hissələrində əsas aparıcı rol oynayır. Havacatın ritmik formulları melodik dilin formayaradıcı amili kimi çox böyük əhəmiyyətə malikdir. Nəzərə alsaq ki, havacatın melodik dilinin formalaşması xalq musiqisi və aşıq melodialarının xarakterik xüsusiyyətləri əsasında yaradılmışdır, onda burada, $3/8$ metrik ölçünün hər iki üslub üçün xarakterik olduğu əyani olaraq ortaya çıxmış olur. Giriş hissəsində verilmiş metrik formullar bütövlükdə havacatın melodik quruluşunun özəyini təşkil etmişdir. Not nümunəsində ayrı-ayrı xanələrin ritmik formullarının quruluşları göstərilmişdir. Məhz həmin ritmik formullar, qeyd etdiyimiz kimi, havacatın fakturasında əsas formayaradıcı amil kimi böyük rol oynamışdır (bax: 1-ci; 3-cü; 9–10-cu; 13–15-ci; 18 - ci xanələr).

Vokal-instrumental partiyanın ritmik formulları da yuxarıda göstərilən ritmik formullar əsasında verilmişdir. I hissənin

sonuna yaxın ritmik formullar instrumental müşayiət partiyasında bir qədər dəyişdirilərək oynaq xarakteri təcəssüm etdirən formullar əsasında tərtib edilmişdir. Sazın ifasında olan melodik sim (I sim) və müşayiət edici simlərin ritmik şəkilləri, müxtəlif səpkilərdə qurulsada, səslənmədə vahid çalarlığı nümayiş etdirir (bax: 90-93-cü xanələr).

Havacatın II hissəsi, 23 xanəli giriş partiyası ilə başlayır. Onun fakturasını da I hissənin girişində verilmiş birinci xanənin ritmik formulu təşkil edir. II hissənin vokal-instrumental partiyasının ritmik formulları əsasən $3/8$ metrik ölçüyə əsaslanır. II hissənin son müşayiət partiyasının ifasında ritmik formullar melodik dilin formalaşmasında özünə məxsus rol oynamışdır. Not nümunəsindən görüldüyü kimi, sazın müşayiət simlərinin ritmik formulları ilə melodik simdə ifa edilən ritmik formulların şəkilləri müxtəlifdir. Məhz belə rəngarənglik aşıq ifaçılıq ənənəsinə məxsus özəllikdən irəli gəlir (bax: 140-144-cü xanələr).

«Gülabi»nin III hissənin müşayiət partiyasının metrik ölçülərində $5/8$ -dən də istifadə olunmuşdur. Həm vokal-instrumental partiyanın, həm də müşayiət partiyasının ritmik quruluşları müşayiət prosesində bir-birini təkrar etdiyi üçün eyni şəkillərə və quruluşlara malikdir.

«Gülabi»nin metrik və ritmik quruluşunun nəzəri təhlili göstərir ki, fakturada rəngarəng metrik ölçülərdən istifadə olunmasada, əvvəldə verilmiş ritmik formullar «Gülabi»nin melodik bünövrəsinin əsasını təşkil etmişdir. Xanədaxili ritmik şəkillərin dəyişdirilməsi nəticəsində melodik dilin ifadəliliyində müəyyət dəyişikliklər də əldə edilmişdir ki, bu da melodik dilin rəngarəngində öz əksini tapmışdır.

«Gülabi» havasının **musiqi forması** böyük həcmdə yazılıb. Üç **A+B+C** hissədən ibarət olan «Gülabi» havasının hər bir hissəsi özünə məxsusluğu ilə fərqlənir.

I hissə (A) «h moll» tonallığında 35-xanədən ibarət verilən geniş instrumental girişlə başlayır. Burada ritmik formulu əsasən

3/8-lik ölçü ilə verilsə də ifaya digər ölçünün 2/4 də daxil olması istisna olunmur. Girişin inkişaf prosesində müəyyən alterasiyalardan da istifadə olunur (VI pərdə artır, XI pərdə əksilir). «Moderato-Allegro» tempində ifa olunan giriş partiyasının melodiyasına müxtəlif melizmlər (trel, mordent) zənginlik gətirsə də, bir qədər mürəkkəb faktura, sinkopalı xanələr onun xarakterinə ciddilik verir.

I hissənin vokal partiyası üç **a+a1+a2** vokal bölmədən ibarətdir. Birinci **a** bölməsi girişin mövzusuna oxşardır və onun melodik strukturunun formayaradıcı amillərində səkkizlik, onaltılıq notlardan geniş istifadə olunub. Doqquz xanəli birinci bölmənin davamı 11-xanəli ikinci **a1** və on xanəli üçüncü **a2** bölmələrində davam etdirilir.

A
—————
G + vok. part.
a+a1+a2

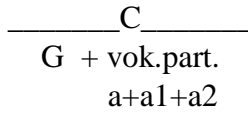
Havacatın II hissəsi (**B**) ənənəvi olaraq instrumental giriş və vokal partiyalardan ibarətdir. İyirmi üç xanəli (130-152-ci xanələr) instrumental giriş I hissənin giriş partiyası üzərində qurulub. Giriş partiyalarının tematik oxşarlıqları ayrı-ayrı hissələri bir vahid kompozisiyada bəirləşdirmək məqsədinə yönəldilmişdir. Vokal partiyaların hər üç bölməsi isə sanki yenə də I hissənin vokal partiyasının təkrarıdır.

İkinci hissənin musiqi formasını aşağıdakı şəkildə vermək olar.

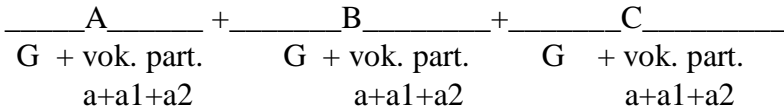
B
—————
G + vok.part.
a+a1+a2

III hissə (**C**) 12-xanəli (154-165-ci xanələr) instrumental girişlə başlayır. Girişin əvvəlki hissələrin giriş partiyalarından fərqi ondadır ki, burada son xanələrdə «Ah yar ey» sözləri ilə vokal səslənmə verilir. III hissənin vokal partiyası əvvəlki hissələrdə olduğu kimi üç bölmədən ibarətdir ki, burada da bölmələr arasında fərqlilik yoxdur. Melodika-intonasiya, ritmika, faktura

hər bölmədə olduğu kimi saxlanılıb. Havacat, demək olar ki, vokal partiya ilə tamamlanır.




Beləliklə, «Gülabi» aşiq havasının musiqi forması bu sxem üzrə verilib.



«Gülabi» aşiq havasının musiqi formasının təhlili göstərdi ki, o, üç hissəli formada təqdim olunsa da, klassik ifa formasında o bir hissəli formada özünü göstərir. Dastanın semantikasını, mətninin poetik çalarlarını dinləyiciyə çatdırılması üçün ifadə havacatın musiqi forması geniş, əhatəli şəkildə təqdim olunmuşdur. Hər üç hissənin girişinin, vokal partiyalarının, o cümlədən a+a1+a2 musiqi epizodlarının təkrarlarla verilməsi yuxarıda deyilən fikrimizi bir daha təsdiq edir.

«Güllü Göyçə» aşiq havası

«Aşiq Qərib» dastanında «Güllü Göyçə» adı ilə verilmiş havacat «Göyçə gülü» klassik aşiq havasıdır. Bu havacat aşiqsevərlər arasında o qədər məşhurdur ki, Azərbaycanın bütün aşiq mühitlərində ifaçılar onu öz repertuarına salıb böyük məşərətlə ifa edirlər. Havacat «Rast» muğamının lad-intonasiya quruluşu əsasında. Havacatın aşağıdakı lad quruluşu həm instrumental, həm də vokal partiyalarının diapazonunu özündə cəmləşdirmişdir.



Vokal partiyasının əksidilmiş kvinta («c-qes») intervalı həcmində olması təhlil edilən havacatın qədim ənənəyə söykəndiyini

nümayiş etdirir. «Rast» muğamının lad quruluşunda «es, f» və «c» səsləri özünü funksional baxımdan göstərir. Burada «c» səsi «Rast» ladinin mayə tonal yüksəkliyini göstərir, digər iki səs onun istinad pərdələridir. Havacatın bütün melodik quruluşu ayrı-ayır musiqi fikirləri, cümlələri məhz bu üç səs ətrafında formalaşdırılmışdır.

«Güllü Göyçə» intonasiya xüsusiyyətlərinə görə «Rast» muğamını xarakterizə etsə də, ladin major mahiyyəti musiqi dilinin canlı, təmtəraqlı olmasına geniş imkanlar açmışdır. Havacatın melodik quruluşunda ostinatlı metro-ritmik quruluşdan istifadə olunması ladin xarakteristikasını qabarıq şəkildə ortaya çıxarmış olur.

«Güllü Göyçə»nin lad-intonasiya quruluşunun nəzəri təhlilindən görünür ki, bütün faktura boyu lad məkanı dəyişməz qalır. «Rast» muğamı əksər aşiq havacatlarının lad quruluşunda özünü göstərdiyi üçün bu havacatın ladintonasiyaları özünü digər havacatların melodik dilinin intonasiya xüsusiyyətləri ilə doğmalaşdırır və yaxınlaşdırır. Faktiki olaraq təhlil edilən havacat daha qədim tarixə malik olduğu üçün aşiq yaradıcılığında «Rast» üstündə yaradılan digər havacatların məhz bu havanın intonasiyalarından, ifa üslub tərzindən, metro-ritmik quruluşundan bəhrələndiyini ortaya çıxarmış olur.

«Güllü Göyçə»nin **melodik dili**, milli aşiq ənənəsinə uyğun formada həyata keçirilmişdir. Instrumental giriş partiyasında melodik fikirdən qabaq altı xanədən ibarət ritmik quruluşlar ifa edilir. Və sanki bununla da, təsdiq edilir ki, havacatın melodik bünövrəsi məhz bu metrik ölçülərin əsasında səsləndiriləcək. Onu da qeyd edim ki, burada vurğular hər xanəyə yox, faktiki olaraq, bir xanədən bir xanələr üzərinə düşür. Belə vurğulu melodik quruluşlarda, melodiyanın xarakteri, liriko-psixoloji cəhətləri özündə əxs etdirmiş olur.

Instrumental partiyanın melodik dili, geniş olmayan diapazon daxilində verilmişdir. Faktiki olaraq, həm müşayiət partiyasında, həm də vokal-instrumental partiyada verilən musiqi fikirlərin melodik bünövrəsi «es» pərdəsinə, bəzi hallarda isə «f»

pərdəsinə əsaslanmışdır. Melodik dilin formayaradıcı amilində ritmik komponentlər böyük rol oynayır. Bunu həm vokal partiyasının başlanğıcında və müşayiət partiyasının ifa tərzində görmək olar (bax: 36 – 38-ci xanələr).

Maraqlı burasıdır ki, vokal partiyasının ifasından qabaq və bəzi hallarda, ondan sonra ifa edilən müşayiət partiyasında, ritmik formullar qabarıq şəkildə önə çəkilir. «Güllü Göyçə»nin melodik dilinin quruluşunda qısa forşlaqlardan, mordentlərdən geniş istifadə edilir. Ümumiyyətlə, onu qeyd edirəm ki, qısa forşlaqların havacata tez-tez salınması Borçalı mühitinin aşıq ifa tərzinə xas cəhətdir. Not nümunəsində belə ifa tərzinə xas cəhətləri görürük (bax: 55-56-cı; 77-78-ci; 140-cü xanələr).

I hissənin orta hissəsində «Ad libitum»dan geniş istifadə olunur. «Ad libitum»un əvvəlki xanəsi 9/8 metrik ölçüyə əsaslanarsa da, sonrakı inkişaf prosesində, sərbəst metrik ölçülərdən istifadə olunmuşdur. İfaçı «Ad libitum»la sonrakı gələn, dəqiq metrik ölçüyə əsaslanan vokal partiyalar arasına instrumental partiyasını daxil edir. Həmin müşayiət partiyasında metrik ölçülərin melodik bünövrənin əsasını təşkil edilməsini aydın şəkildə görmək olar (bax: 120-129-cu xanələr).

«Güllü Göyçə»nin I hissənin son dörd xanəlik kodaya bənzər yekun musiqi fikri əsərin sonluğunda verilmiş beş xanəlik sonluqla xaraktercə eyni mahiyyət daşıyır və ritmik formulların səsləndirilməsi ilə havacat sona çatdırılır. Bu faktın özündə sübuta yetirir ki, melodik bünövrənin yaranmasında ritmik formullar çox böyük əhəmiyyətə malik olmuşdur.

«Güllü Göyçə»nin II hissəsinin melodik dili I hissədən fərqlidir. Lakin bu hissənin də melodiyasının formalaşmasında ritmik amillər əhəmiyyətli rol oynayır. I hissədən fərqli olaraq, II hissədə melodiyanın inkişafının izlənilməsi onun yüksələn və ya enən xətt üzrə hərəkətini müşahidə etməyə imkan verir. Not misalında melodik dilin həzniliyi, lirik mahiyyəti aydın izlənilir (bax: 177-189-cu xanələr).

II hissənin vokal partiyasının dili də I hissədən bir qədər fərqlidir. Vokal partiyasının melodik dilinin diapazonu kiçik sekstaya («c–as») qədər genişləndirilmişdir. Melodik fakturanın belə olması onun saqraq və daha rəvnəq səsləndiyini göstərir. Vokal partiyasının verilən not nümunəsində bunu bariz şəkildə görə bilərik (bax: 128-142-cı xanələr).

«Güllü Göyçə»nin melodik quruluşunun təhlili göstərir ki, onun formalaşmasında ritmik formullar böyük əhəmiyyət daşımışdır. Hər iki hissənin melodik dili bir birindən fərqli olsa da, onların formalaşmasında və inkişafında məhz ritmik amillərin xüsusi əhəmiyyəti olmuşdur. Melodik dilin quruluşunda tez-tez istifadə olunan qısa forşlaqlar Borçalı aşığı mühütinə, ifaçılıq ənənəsinə xas olduğu üçün Qərbi Azərbaycan aşığı mühütinə xas «Güllü Göyçə»nin digər bir aşığı ifa məktəbi üslubunda ərsəyə gətirilməsinin şahidi oluruq.

Aşığı yaradıcılığı repertuarında özünə məxsus yer tutan «Güllü Göyçə» Qərbi Azərbaycan aşığı məktəbinin spesifik xüsusiyyətlərinin metro-ritmik, melodik ənənələrini özündə əks etdirmişdir. Bu havanın **metro-ritmik** quruluşuna nəzər salaq.

Havacatın I hissəsi geniş və əhatəlidir. Burada istifadə olunan metrik ölçülər Göycə aşığı mühütinə xasdır. Havacatda 3/8, 2/8, 6/8, 2/4, 3/8, 9/8 və s. metrik ölçülərdən istifadə olunması, həmin ənənənin təzahürüdür. 35 xanelik instrumental giriş partiyadan ibarət olan melodik quruluşda 3/8, 2/8, 6/8 metrik ölçülərin istifadə olunması, xanədaxili metrik qruplaşmalarda öz əksini tapmışdır. İlk baxışdan metrik cəhətdən sadə görünən bu quruluşların xanədaxili metrik şəkillərinin tez-tez dəyişdirilməsi, onun səslənməsini dəyişkən və maraqlı edir. Göstərilən not nümunəsində qeyd edilən metrik komponentlərin şahidi olmaq olar (bax: 1–2-ci; 8-ci; 11-ci; 13–14-cü; 21-ci xanələr).

«Güllü Göyçə»nin vokal partiyasının quruluşunda dəqiq metrik ölçülərlə yanaşı, «Ad libitum»dan da istifadə olunub. Vokal partiyasının əvvəlindən müxtəlif boğaz texnikalardan isti-

fadə olunması dəqiq ritmik bünövrəyə əsaslanır. Deklamativ xarakterli ifa tərzləri isə «Ad libitum»la həyata keçirilmişdir. Əvvəlki təhlildən fərqli olaraq, burada 3/8, 6/8 metrik ölçülərdən daha çox istifadə olunur.

Təhlil etdiyimiz havacatın formaca böyük olmayan II hissəsində instrumental giriş partiyası 6/8 metrik ölçüyə əsaslanır. Sözsüz ki, bu metrik quruluş əsasında yaradılan musiqi fikirləri və melodik bünövrə də əvvəlkindən fərqli olacaq. II hissənin melodik quruluşunun ritmik komponentləri not misalındakı formullarda həyata keçirilmişdir (bax: 177-179-cu; 184-186-cı; 187-ci xanələr).

II hissənin vokal partiyasının metrik quruluşları qeyd etdiyimiz kimi, 3/8, 6/8 ritmik quruluşlar əsasında yaradılmışdır. Bu metrik quruluşlar əsasında yaradılan melodik dil sadə və anlaşılıqdır. II hissə 5 xanəlik kodaya məxsus ifa təzi ilə bitir. Maraqlı burasıdır ki, əsərə sonluq verən bu ifadə hər hansı bir melodik bünövrəyə yox, ritmik formullara əsaslanılmışdır (bax: son sətir).

Göstərilən not nümunəsindəki ritmik formullar, əsərin aşıq ənənəsinə xas şəkildə bitməsinə şərait yaratmışdır.

«Güllü Göyçə»nin ritmik komponentlərinin təhlili göstərir ki, burada istifadə edilən ritmik formullar Göyçə aşıq ənənəsinə xasdır. Həmin ritmik formullar əsasında yaradılan melodik frazalar, fikirlər müxtəlif mahiyyət daşısa da, əsərin ümumi melodik planının formalaşmasında xüsusi əhəmiyyət kəsb etmişdir. Nümunə şəkilində göstərilən ritmik formullar, havacatın oynaq xarakterinə və melodik ibarələrin dəqiq metrik ölçülər əsasında formalaşmasına geniş şərait yaratmışdır.

«Güllü Göyçə» aşıq havası iki hissəli **A+B formada** təqdim olunur. Havacatın I hissəsi II hissəyə nisbətən daha genişdir. Havacat instrumental giriş partiyası ilə başlayır və iki hissəyə bölünür. Girişin birinci hissəsi otuz beş xanəli, olduqca dəyişkən ölçülü 3/8, 2/8, 6/8, 3/8, 6/8 instrumental çalğıdan ibarətdir. O, «Moderato» tempində, şərti ölçülülərlə və kvarta-kvinta diapazonunda keçir.

Sinkopalı ritm melodiyanı oynaq və hərəkətli edir. Girişin ikinci hissəsi isə vokal ifadan ibarətdir. Ümumiyyətlə, ikinci hissəni havacatın əsas I hissəsinin başlanğıcı kimi də qəbul etmək olar.

$$\frac{\text{G}}{a + b}$$

I hissə (**A**) beş bölmədən ibarətdir. Birinci **a** bölməsi on döqqüz xanəli, dəyişkən ölçülü, lakin sadə ritmikaldır. Yeddi xanəli instrumental ifa ikinci **b** bölməsini birinci ilə bağlayır. Yeni mövzu üzərində qurulan bu bölmədə mordent, forşlaq kimi melizmlərdən istifadə edilib. On iki xanəli instrumental ifa, üçüncü **c** bölməsinə keçidi təmin edir. Bölmə reçitativ-deklama-siya üslubunda verilib. Birinci **a** bölməsinin mövzusu üzəringə verilən dördüncü **a1** bölməsi 19-xanəli instrumental ifadan sonra başlayır. Mövzunun bir qədər dəyişirilmiş halda keçirilməsi beşinci **a2** bölməsində baş verir. Aşağıda göstərilən I hissənin musiqi forması verilən təhlildən irəli gələn nəticədir.

$$\frac{\text{A}}{a+b+c+a1+a2}$$

Havacatın II hissəsi instrumental giriş partiyası ilə başlayır. Giriş I hissənin müşayiət partiyası ilə oxşarlıq təşkil edir. II hissənin vokal partiyası iki bölmədən ibarətdir. Hər iki bölmədə müxtəlif melizmlərdən (trio, mordent, forşlaq), şərti ölçülərdən geniş istifadə olunub. Bu isə melodiyanı hərəkətli və oynaq edir.

$$\frac{\text{B}}{\text{G} + \text{vok. part.}} \\ a + b$$

Beləliklə, «Güllü Göyçə»nin musiqi forması aşağıdakı şəkildə verilmişdir.


$$\frac{\text{G}}{a + b} + \frac{\text{A}}{a+b+c+a1+a2} + \frac{\text{B}}{\text{G} + \text{vok. part.}} \\ a + b$$

«Güllü göyçə»nin musiqi formasının nəzəri təhlili onun sadə ikihissəli formada olmasını üzə çıxardı. Havacatın ifasında

giriş hissəsinin faktiki olaraq müstəqil hissə kimi özünü göstərməsi havacatın musiqi formasını bir qədər də genişləndirir. Giriş hissənin geniş təqdimatı dastan yaradıcılığı üçün xarakterik cəhətdir. Dastanın süjeti əsasında söyləniləcək mətnin təqdimatından qabaq məclisi qızıışdırmaq, dinləyicilərin diqqətini ifa olunaçaq havacata yönəltmək üçün girişi müstəqil hissə kimi təqdim etmək dastan söyləyicisinin - aşığın ifa üslubundan irəli gəlir. Birinci hissənin də geniş şəkildə ifasında **c+a1+a2** epizodları ifaya əlavə edilmişdir.

«Kərəm köçdü» aşiq havası


«Kərəm köçdü» aşiq havası «Rast» muğamının «Şikəsteyi-Fars» şöbəsinin lad-intonasiyaları əsasında yaradılmışdır. Havacatın ümumi lad-quruluşu «Rast» ladına əsaslanırsa da bu havacatın «Şikəsteyi-Fars» şöbəsi üstündə qurulması dastanın ümumi kompozisiyasından irəli gələn tələbatdan doğmuşdur. «Şikəsteyi-Fars» və ya «Xocəstə» şöbələri bir çox muğamlarda, o cümlədən «Rast» muğamında da əsas aparıcı şöbələrdən biri olsa da «Segah» muğamının intonasiyalarına əsaslanır. Bu mənada «Kərəm köçdü» havasını «Şikəsteyi-Fars» üstündə olmasını təsdiq etsək də, bir sıra məqamlarda onun «Rast» lad-intonasiyaları əsasında formalaşmasını da qəbul etməliyik.



«Kərəm köçdü» havasının melodik bünövrəsi, əsasən, «Şikəsteyi-Fars» şöbəsinin «es» istinad pərdəsi əsasında qurulmuşdur. I hissənin vokal partiyasının melodik quruluşunda ladin «es» və «f» səslərindən daha çox istifadə olunması «Şikəsteyi-Fars»-ın üstü adlandırılan «es» pərdəsinin (Mübərriqə–N.R.) funksional əhəmiyyətini daha da dərinləşdirir. Aşağıdakı not misalında vokal partiyanın lad quruluşu göstərilmişdir.



Kvarta həcmində olan səs diapazonu daxilində qurulan melodik cümlələr aşıq yaradıcılığı üçün xarakterikdir. Havacatın II hissəsində melodik fikrin formalaşmasında digər istinad pərdələri olan «c» və «f» tonlarından da geniş istifadə olunmuşdur. Təhlillər göstərir ki, həm vokal partiyada, həm də instrumental partiyada əsasən yuxarıda qeyd edilən üç istinad pərdəsindən («c, es, f») daha çox istifadə olunmuşdur. Aşağıdakı not misalında «Kərəm köçdü»nün vokal-instrumental partiyasının lad quruluşu göstərilmişdir. Vokal partiyadan fərqli olaraq instrumental partiyanın diapazonu geniş olduğu üçün burada lad quruluşunun daha geniş səslərlə əhatə olunması təbiidir.



«Kərəm köçdü»nün «Şikəsteyi-Fars» şobəsi üstündə olması melodik quruluşun emosional dairəsinə də öz təsirini göstərmişdir. Melodiyanın «Allegretto» tempində, marşvari, möhtəşəm xarakterdə olması, eyni zamanda «Şikəsteyi-Fars» şobəsinin yanıqlı intonasiyalarının melodik quruluşda əks olunması havacatın lad-intonasiya quruluşundan irəli gəlir.

«Kərəm köçdü» havasının nəzəri təhlili göstərir ki, melodik fikrin xarakterik xüsusiyyətləri əsərin mənsub olduğu lad-intonasiyalarını tam əks etdirir. Havacatın «Şikəsteyi-Fars» üstündə olması bir tərəfdən «Segah» muğamının intonasiyalarını, digər tərəfdən isə «Rast»ın müəyyən intonasiyalarını özündə əxz etdirməsi Azərbaycan muğam lad-intonasiyalarının aşıldığı emosional təsirin rəngarəngliyini ifadə edir.

«Kərəm köçdü» havasının **melodik dili**, ənənəvi aşıq üslubundadır. Melodik dilin formalaşmasında lad-intonasiya xüsusiyyətləri ilə yanaşı, metrik ölçülərin də təsiri özünü göstərmək-

dədir. «Kərəm köçdü»nün melodik dilinin formalaşmasında 4/4 və 2/4 ölçüləri, vokal-instrumental partiyanın quruluşunda isə sərbəst metrik ölçülər, «Ad libitum» əsaslı rol oynayır. Əvvəlki təhlil olunan havacatlardan fərqli olaraq, metrik ölçülərin melodik dilin formayaradıcı amillərində müxtəlif metrik ölçülərdən istifadə edərək, melodik dilin arxitektonik quruluşunda rəngarəng ritmik şəkillərin, qruplaşmaların yaradılması hesabına əldə edilirdisə, burada faktiki olaraq stabil, qismən, nadir hallarda dəyişən, metrik ölçülərdən istifadə olunur.

Müşayiət partiyasının dörd çərəyə əsaslanan melodik dilinin ritmik şəkilləri, melodiyanın lirik və qammavari formada quruluşuna geniş şərait yaratmışdır. Verilən not misalında, melodiyanın lirik səpkidə, «meno mosso, kantabile» xarakterində olmasını göstərir (bax: 1-4-cü xanələr).

Vokal-instrumental partiyanın başlanğıcına yaxın, ifaçının melodik dili, bir qədər, dinamik baxımdan gərginləşdirməsi üçün istifadə etdiyi triolların ifaya salınmasını xüsusi olaraq qeyd etmək lazımdır. Not misalında həm melodiyanın milli ornamentlərdən istifadə etməsinin (mordentlər), həm də harmonik cəhətdən zənginləşdirilməsinin şahidi oluruq (bax: 16-19-cu xanələr).

I hissənin vokal partiyası «Ad libitum»la başlayır. Vokal partiyanın bir xanəlik girişindən sonra, ifaçı epizodik olaraq müşayiət partiyalarını, vokal ifaların arasına salır. Bununla da, melodik dilin harmonik səslənməsini təmin edir. Vokal partiyanın ifasında adətən müşayiət partiyasının sadə şəkildə qurulması, bir ənənə kimi qəbul edilirsə, burada ifaçı öz ifasını sazın bütün simlərindən istifadə etməklə zəngin koloritli səslənməni nümayiş etdirir. Əlbəttə, belə ifa tərzində, melodik dilin harmonik baxımından zənginləşdirilməsi ön plana çıxır (bax: 23-cü xanə).

Not misalında göstərildiyi kimi, melodiya ahəngdar səslənən müşayiət partiyasının melodik dili ilə daha da zənginləşdirilir. Yəni, sazın müşayiət simlərinin də iştirak etdiyi səslənmədə, zəngin kvarta-kvinta intervallarının müxtəlif akkordlu kombina-

siyalarından yaranan harmonik səslənmə, melodiyanın ahənginə xüsusi milli kolorit, ahəngdarlıq gətirir.

Müşayiət partiyasının melodik dili qeyd etdiyimiz kimi, səslərin ardıcıl quruluşunu xatırladan qammavari gedışlərin hesabına yaradılırsa, vokal partiyada isə melodik dilin sxematik quruluşu «es» istinad pərdəsinə əsaslanır. Vokal partiyasının melodik dilinin quruluşunda sıçrayışlı və ya böyük intervallı səslərə hərəkəti yoxdur. Melodik dilin formayaradıcı amilində «es» səsinə yaxın məsafədə olan «f» səmindən geniş istifadə olunmuşdur. Faktiki olaraq, «Kərəm köçdü»nün vokal partiyasının melodik dili iki səsin, «es» və «f» səslərinin müxtəlif qruplaşmalarından yaranmışdır.

«Kərəm köçdü»nün II hissəsi 9 xanəlik instrumental girişlə başlayır. Instrumental partiyasının melodik dili zəngin, koloritli, harmonik baxımdan dolğundur. Instrumental partiyasının melodiyasında, musiqi dilinin formalaşması üçün geniş diapazondan, ənənəvi aşiq yaradıcılığına xas kvinta diapazonundan istifadə olunur («b–f»).

Vokal-instrumental partiyasının melodik quruluşu əvvəlcə «es», daha sonra isə «c» və «f» istinad pərdələrə əsaslanmışdır. II hissənin vokal partiyasının melodiyasının müxtəlif istinad və mayə pərdəsinə əsaslanması melodik dilin tonal rəngarəgliyini ortaya çıxarmış olur. Burada aşiq yaradıcılığında nadir hallarda istifadə olunan 3/2 metrik ölçüdən də istifadə olunmuşdur. II - ci hissənin melodik dilində diklomasiya üslubundan da istifadə olunur (bax: 68-ci xanə).

«Kərəm köçdü» havasının II hissəsi geniş formaya əsaslanır. Buna görə də ifaçı vokal ifaların arasına instrumental ifaları tez-tez salmaqla vokal partiya ilə solo instrumental partiya arasında dialoq yaratmış olur.

Əsərin sonunda, melodik quruluşun dili artıq mahiyyətə əvvəlki lirizmi yox, dinamik cəhətdən kodaya xas, daha çəvik və möhtəşəm, əzəmətli səslənir (bax: 122-130-cu xanələr). Not mi-

salında verilən melodiyanın inkişaf prinsipi deyilən fikirlərin təsdiqi kimi götürülə bilər.

«Kərəm köçdü»nün melodik dilinin təhlili göstərdi ki, emosional baxımdan daha dolğun və möhtəşəm səslənən instrumental partiyanın melodik dili, ənənəvi aşıq yaradıcılığı prinsiplərinə söykənir. Sazın texniki imkanlarından, harmonik səslənmə ifa metodundan kifayət qədər bacarıqla istifadə olunaraq, havacatın melodik dil xüsusiyyətləri daha geniş, rəngarəng çalarlarda təqdim olunur.

Vokal partiya ilə, instrumental partiya arasında dialoqun yaradılması və II hissədə, vokal partiyanın melodik dilinin formayaradıcı xüsusiyyətlərində tonal qarşılaşdırılmalarından istifadə olunması, havacatın dil zənginliyinə xidmət etmişdir.

«Kərəm köçdü» havasının **metro-ritmik** quruluşunu təhlil etmək üçün onu instrumental və vokal-instrumental partiyalarının metrik ölçüləri aspektindən araşdırmaq daha münasibdir. Onun müşayiət partiyasının metrik quruluşu dəqiq ölçülərə əsaslanır. Əsasən 4/4, 2/4 quruluşda olan metrik quruluş aşıq havacatının melodik quruluşunun geniş əhatəli səslənməsinə zəmin yaratmışdır. Adətən, 6/8, 3/8, 5/8 ritmik ölçülərə əsaslanan aşıq havacatlarından fərqli olaraq, burada 4/4 ölçüsündən geniş istifadə olunması havacatın melodik inkişaf xəttini klassik musiqi ənənələrinə xas formada təzahür etməsinə geniş imkanlar açmışdır.

Müşayiət partiyasının ilk xanələrindən başlamış sonuncu xanəyədək metrik ölçülərin quruluşu bir sıra epizodik xanələri çıxmaq şərti ilə, demək olar ki dəyişmişdir. Məhz buna görə də 4/4 ölçüsünü «Kərəm köçdü»nün melodik quruluşunun əsas formayaradıcı amili hesab etmək olar. Müşayiət partiyasının metrik quruluşunun şəkli, əsasən, verilən not misalında göstərilən formada həyata keçirilmişdir (bax: 1-ci xanə).

Müşayiət partiyasının quruluşunda 11-ci xanədə 2/4, 24-cü xanədə 5/4, II hissənin 17-ci xanəsində 3/2 metrik ölçülərin işlədilməsinə baxmayaraq, bunlar yalnız təkcə bir xanənin metrik

quruluşunda istifadə olunmuşdur. Ona görə də onlar epizodik işlədilər ritmik quruluşlara daxildir. Metrik quruluşun 4/4 şəklində olması «Kərəm köçdü» havasının müşayiətində melodik quruluşun xanədəki zərbələrini faktiki olaraq, iki yerə bölür. Xanədəki güclü zərbələr 1-ci və 3-cü zərbələrə düşür. Fakturanın belə səpkiyə yazılması müşayiət partiyasında sazın bəm simlərinin (2-ci və 3-cü simlər) stabil olaraq güclü zərbələrdə işlədilməsinə şərait yaratmışdır. Buna görə də «Kərəm köçdü»nün harmonik baxımından səslənməsində xüsusi vüsət və dinamika hiss olunur.

«Kərəm köçdü»nün vokal-instrumental partiyası bütövlükdə «Ad libitum» sərbəst ölçüyə əsaslanır. Vokal partiyasının sözləri «Ad libitum»la ifadə olunur. Hər vokal partiyasının sonluğunda sətrin hecalarının düzgün gəlməsi üçün «...hey gəl, aman», «...hey ölürem, ay» ifadələrinin işlədilməsi dəqiq metrik ölçülər əsasında həyata keçirilmişdir. Not misalında bunu əyani olaraq görmək olar (bax: 59-cu; 72-74-cü xanələr).

Vokal partiyanın ifasında deklamasiya üsulundan da istifadə olunur. II hissədə formaca geniş olmayan, faktiki olaraq bir xanə həcmində deklamativ üsuldan istifadə olunmuşdur.

«Kərəm köçdü»nün metro-ritmik təhlili göstərdi ki, melodik quruluşun tərtibində ənənəvi və çox işlədilər aşırı ritmlərdən istifadə olunmamışdır. Burada bütün əsər boyu iki ritmik quruluşdan daha çox istifadə olunmuşdur. Bunlardan biri vokal partiyada «Ad libitum» sərbəst ölçü, digəri isə müşayiət partiyasının melodik quruluşunda olan 4/4 metrik ölçülərdir. Əlbəttə, müşayiət partiyasının bu metrik quruluşu aşırı havasının klassik musiqi səpkisində qurulmasını təmin etmişdir.

«Kərəm köçdü» havası iki **A+B hissəli formadadır**. I hissə (**A**) 22 xanəlik instrumental girişlə başlayır. Giriş sadə fakturalı olub, qammavari melodiya və 4/4, 2/4 metrik ölçüdə keçir. İstifadə olunan melizmlər, triollar melodiyanı daha da dinamik və hərəkətli edir. Girişdən sonra I hissənin vokal partiyası başlayır. Vokal partiya öz növbəsində üç **a+a₁+a₂** bölümlərindən ibarətdir. Hər bö-

lümün arasında instrumental ifa verilmişdir ki, bu da formadaxili mövzuları, ayrı-ayrı musiqi epizodlarını bir-biri ilə bağlayır. Cümlələr deklamasiya və reçitativ xarakterlidirlər. Birinci **a** cümləsi üç xanədən ibarət olduğu halda, səs diapazonu iki musiqi tonunu əhatə edir və müşayiət partiyası təkrar edilir. Üç xanəli instrumental ifa ikinci, **a₁** cümləni birinci cümlə ilə bağlayır. İkinci cümlə birinci cümləni təkrar edir. Üçüncü **a₂** cümləsi isə əvvəldə ifa olunan hər iki cümlələrin bir qədər dəyişdirilmiş və genişləndirilmiş təkrarıdır. Beləliklə, I hissənin forması bu şəkildə verilə bilər:

$$\begin{array}{c} \text{A} \\ \hline \text{G + vok. part.} \\ \text{a+a1+a2} \end{array}$$

Havacatın II hissəsi (**B**) 9-xanəli (49-57-ci xanələr) instrumental girişlə başlayır. Girişin melodiyası qammavari və təkrarlardan ibarətdir. Vokal partiya isə, I hissədə olduğu kimi, üç sümlədən ibarətdir ki, cümlələrin hər biri mətndən irəli gələn deklamasiya xasiyyətlidir:

$$\begin{array}{c} \text{B} \\ \hline \text{G + vok.part.} \\ \text{a+a1+a2} \end{array}$$

Havacat I hissənin bir qədər dəyişdirilmiş təkrarından ibarət olan koda ilə bitir. Nəticədə «Kərəm köçdü» aşiq havasının ümumi musiqi forması belədir.

$$\begin{array}{c} \text{A} \\ \hline \text{G + vok. part.} \\ \text{a+a1+a2} \end{array} + \begin{array}{c} \text{B} \\ \hline \text{G + vok. part.} \\ \text{a+a1+a2} \end{array}$$

«Kərəm köçdü» aşiq havasının musiqi formasının təhlili onun iki hissəli olmasını göstərdi. Musiqi formasının struktur quruluşundan görüldüyü kimi, havacatda mövzuların, müxtəlif musiqi epizodlarının çoxplanlılığı özünü biruzə verir. Bütün musiqi epizodlarını tematik və lad-intonasiya xüsusiyyətlərinə görə vahid strukturda birləşdirən **a** və onun müxtəlif variantları olan **a₁+a₂** musiqi epizodlarıdır.

«Keşiş oğlu» aşiq havası

«Keşiş oğlu» aşiq havası klassik ənənəvi havalardan biridir. Bir sıra mənbələrə görə, «Keşiş oğlu»nun qədim adı Cənubi Azərbaycanda yaşayan qaşqay türklərinin bir qolu olan «Keşolu» tayfasının adıdır. Müəyyən dövr keçdikdə ləhcədə olan deyiliş qaydasına görə «Keşiş oğlu» deyilişinə çevirilmişdir. Amma bəzi mənbələrdə, xüsusən də folklorşünas alimlərin yazılarında bu havacatın adının «Əsli və Kərəm» dastanının adı ilə bağlı olub oradan götürülməsi ilə izah olunur.


«Keşiş oğlu»nun lad-intonasiya xüsusiyyətləri 1-1-1/2 tetraxordu əsasında verilmişdir. Bildiyimiz kimi verilmiş tetraxord «Rast» ladının əsasını təşkil edir. İntonasiya xüsusiyyətlirini təhlil edərkən görürük ki, burada bir neçə qohum münasibətində olan lad qarşılaşdırılmasından istifadə olunmuşdur. Təhlil olunan havacatın ilk xanələrindən 6-cı xanəyə qədər «Rast» ladı hiss olunursa, 7-ci xanədən başlayaraq 11-ci xanəyə qədər «Şur» ladının intonasiyaları eşidilir. İnkişaf prosesində melodiyanın 12-ci və 13-cü xanələrdə istinad pərdələrinin yeri dəyişdirilərək «f» mayeli «Rast» ladının intonasiya əhatəsinə düşür.

«Keşiş oğlu»nun istinad pərdələri olan «b, f, d» səsləri funksional baxımından xüsusi əhəmiyyət daşıyır. İstər instrumental - müşayiət partiyasında, istərsə də vokal partiyada verilən hər üç istinad pərdə özünü kifayət qədər göstərmişdir.



Təhlil etdiyimiz havacatın bütün melodik-struktur quruluşu məhz bu üç istinad pərdələri əsasında qurulmuşdur. İstinad pərdələrinin hər biri ayrı-yarı musiqi fikirlərinin formalaşmasında bir dayaq, özək funksiyasını daşımışdır. Ona görə də bu pərdələri havacatın melodik struktur quruluşunun formayaradıcı amili saymaq olar.

«Keşiş oğlu»nun vokal partiyası kiçik oktavanın «b» sə-sindən birinci oktavanın «f» səsinə qədərdir. Vokal partiyanın daha təravətli səslənməsi üçün ifaçı ilk olaraq «f» istinad pərdə-sindən daha sonra «d» və sonuncu olaraq «b»dən istifadə etməklə bir növ lad qarşılaşdırmasını həyata keçirmişdir.



Yuxarıdakı not misalında vokal partiyanın lad strukturundan görüldüyü kimi burada, 1-1-1/2 ənənəvi «Rast» ladinin struk-turu yox, «Şur» ladinin 1-1/2-1 tetraxordundan əmələ gələn lad quruluşundan istifadə olunmuşdur. Aşıq musiqisi üçün ənənəvi olan bu kimi metodlardan, yəni qohum ladların qarşılaşdırılmasın-dan geniş istifadə olunur. Əsər başladığı «b» istinad pərdəsiylədə sona yetir. Havacatın əsas mayə pərdəsində bitməməsi təsadüfi hal deyil. Belə havacatlar, ifa formaları aşıq yaradıcılığında tez-tez rast gəlinir. Belə hallar, əlbəttə ki, milli lad təfəkkürü ilə bağlı olub aşıq musiqisinin bəzi spesifik xüsusiyyətləri ilə bağlıdır.

«Keşiş oğlu»nun **melodik quruluşu** əvvəl təhlil olunan havacalardan bir qədər fərqlidir. Burada instrumental partiyanın ifasında beş xanədən ibarət giriş xarakterli melodiya səsləndiri-lir. Üst mizrablarla calınan 1-ci xanədə göstərilən konfigurasiya dörd xanə həcmində uzadılaq «b» istinad pərdəsinə həll olunur (bax: 1-6-cı xanələr). Sonuncu 6-cı xanə dinamik cəhətdən öz həllini tapmış «b» istinad pərdəsindən «d» pərdəsinə keçid epi-zodu rolunu oynayır. Instrumental partiyanın əsas melodiyası 7-ci xanədən başlayır (bax: 7 – 8-ci xanələr).

Vokal ifanı başlamaq üçün ifaçı-aşıq 12-13-cü xanələrdən istifadə edərək yenə istinad pərdəsinin «d» dən «f» səsinə dəyişir (bax: 12–13 xanələr). Havacatın melodik cümlələri, frazaları ayrı-ayrı istinad pərdələrinin oxunması ilə yarandığı üçün hər bir mu-siqi fikri müəyyən səs tonunun mərkəzləşdirilmiş funksional əhə-miyyətindən, onun formayaradıcı xüsusiyyətlərindən yaranır.

Ənənəvi havacatların nəzəri təhlillərindən fərqli olaraq vokal partiyasının ifası «Ad libitum»da dəqiq metrik ölçüsüz həyata keçirilir. Belə ifa tərzii ifaçıya sərbəstlik verir və o, dastanın mətnini istədiyi metro-ritmik formullarda ifa edə bilir. Bu cür ifa üslubu, aşıqlar tərəfindən xüsusən dastan söyləmələrində daha çox istifadə olunur.

«Ad libitum»un ikinci gedişindən sonra ifaçı vokal partiyasının ifasını $6/8$, $2/4$, $6/8$, $2/4$ dəqiq metrik ölçülərlə həyata keçirir. Hər metrik ölçü ayrı-ayrı melodik fikir və cümlələri formalaşdırdığı üçün melodik rəngarənglik əldə edilmiş olur.

«Keşiş oğlu»nun melodik quruluşunda ifaçı «Ad libitum» və metrik ölçü qarşılaşdırmasını da verməyə müvəffəq olmuşdur. Dəqiq metrik ölçüdən sonra gələn yenə də növbəti «Ad libitum»u verən ifaçı, bu dəfə deklamasiya üslubundan istifadə etmişdir (bax: 48-ci xanə).

Təhlil olunan əsərin II hissəsindən instrumental müşayiətdə əvvəlkindən fərqli olaraq «b» istinad pərdəsi yox, «f» və «d» pərdələri istifadə olunur. Belə ifa tərzii dinamik cəhətdən özünü doğruldur və melodik strukturda tembr rəngarəngliyi yaradır.

II hissədə ifaçı vokal partiyasını ifa etdikdə «Ad libitum» dan epizodik olaraq istifadə edir. Burada əsasən $3/8$, $2/4$, $3/4$, $3/8$, $6/8$, $2/4$ metrik ölçülərdən istifadə olunur. Ritmik formullar dəyişdikcə melodiyanın formayaradıcı strukturları da müxtəlif çeşidli melodik frazaları, cümlələri meydana çıxarır.

Beləliklə, sərbəst oxumaq üslubu ilə dəqiq ölçülü ostinatlı müşayiətə əsaslanan oxuma üslubu qarşı-qarşıya qoyulur. Fikrimizcə, bu ifa tərzii effektiv təsir göstərir. Həmin üslubdan əsərin son III hissəsində də istifadə olunur. II hissədən fərqli olaraq burada metrik ölçülər mürəkkəbləşir, yəni $6/8$, $8/8$, $9/8$ kimi ölçülərdən istifadə olunur. Metrik və ritmik formullar kiçildikcə, yəni xanədə səkkizliklərin sayı 6-dan 9-a qədər dəyişdikcə melodiyanın quruluşu, arxitekonikası da zərifləşir. Belə halda, incə

zərif melodiya özünü qabarıq şəkildə göstərmiş olur. Əsər «b» istinad pərdəsində bitir (bax: son sətir).

Vokal partiyası tembr və səs yüksəkliyi, yəni dinamik cəhətdən aşağıda, kiçik oktavanın «b» səsində bitsə də instrumental sonluq, bir oktava zildə həllini tapır. Instrumental partiyanın koda xarakterli gedişi melodik fikrə məntiqi yekun vurmaq üçün dinamik səslənməni, melodik sonluğu vertikal olaraq yuxarı səslərə gətirir. Bu isə aşiq dastan yaradıcılığına xarakterik xüsusiyyətdir.

«Keşiş oğlu» havasının **metro-ritmik** ölçüləri digər aşiq havalarının metrik ölçülərindən, demək olar ki, fərqlənir. Yəni aşiq yaradıcılığı üçün xas olan metrik ölçülərdən $2/4, 3/4, 6/8, 3/8$ və «Ad libitum» «Keşiş oğlu» üçün də xarakteriktir. «Qoşma misralarında adətən aşağıdakı heca qruplaşmaları olur: $4+4+3$ və $6+5$. Onlar havalarda özlərinin formayaradıcı emosional xarakterlərini şərtləndirən müvafiq ritmik strukturlarla təcəssüm olmuşlar. Şeir quruluşunun qanunauyğunluqları havaların ritmik-melodik quruluşunda da nəzərə çarpır və aşağıdakı ölçülərdə öz əksini tapır: $6/8, 3/4, (3/8) 2/4$. Səkkizheçəli poetik strukturlarda olduğu kimi, burada da dördbölgülü ölçülərə təsadüf edilmir, üstünlük təşkil edən əsas ölçü $6/8$ -dir. Məsələn: «Əfşarı», «Qarabağ qaytarması», «Aşiq Cəlili», «Aşiq Hüseyni», «Naxçıvani», «Duraxanı», «Keşiş oğlu» və s.»¹

Havacatın giriş instrumental hissəsi 17 xanədən ibarətdir. Həm instrumental partiyanın və həm də vokal instrumental partiyanın metrik ölçüləri qarışıq, təzadlı şəkildə verilmişdir. $2/4$ ölçüsü ilə başlayan instrumental partiyanın 5-ci və 13-cü xanələrində $3/4$ metrik ölçülərdən istifadə olunur. Digər xanələrdə isə $2/4$ ölçüsündən istifadə olunmuşdur. Bu xüsusiyyət onu göstərir ki, havacatın əsas musiqi fikri $2/4$ metrik ölçü əsasında qurulmuşdur. Instrumental partiyanın giriş hissəsində hər xanənin da-

¹ Axundov Ə. Azərbaycan xalq dastanları: 2 cildə, II cild. Bakı: Azər-nəşr, 1961, s.140

xili konfigurasiyasında metrik ölçülərin triollardan, səkkizliklərdən, bir səkkizlik iki onaltılıq quruluşlarda olması, havacatın səslənməsində öz əksini ritmik baxımdan zəngin çalarlarda tapmışdır. Instrumental girişdən sonra 18-ci xanədə «Ad libitum», vokal instrumental partiyası gəlir. Havacatda 27-31-ci xanələr yenə də instrumental müşayiətin ifasında səslənir. 32-ci xanənin yenidən «Ad libitum» sərbəst metrik ölçülərdə səsləndirilməsi instrumental müşayiətlə vokal partiyanın dialoq şəklidə qurulmasına zəmin yaratmışdır. 37-ci xanədən etibarən vokal partiya $6/8$ və $2/4$ metrik ölçülərdə səsləndirilir. Artıq havacatda vokal partiyanın sərbəst metrik ölçüdə olan «Ad libitum»la, $6/8$ metrik ölçü əsasında olan melodik epizod arasında qarşılaşmadan istifadə olunmasının şahidi olur. Burada, deklamasiya xarakterli səslənmədən də istifadə olunur.

Aşiq havacatının ikinci kupleti 10-xanəli instrumental girişlə başlayır. Əvvəlki instrumental giriş partiyasından fərqli olaraq burada $2/4$ -dən başqa, metrik ölçüdən istifadə olunmur.

Vokal partiya isə $3/8$, $2/4$, $3/4$ metrik ölçülərin müxtəlif kombinasiyalarından istifadə olunmaqla səsləndirilmişdir. Birinci kupletin vokal partiyasından fərqli olaraq, ikinci kupletdə «Ad libitum» yoxdur. Bu, vokal partiyanın ostinatlı ritmlər əsasında qurulmasına zəmin yaratmışdır.

«Keşif oğlu»nun üçüncü kupletində 13 xanəlik giriş instrumental partiya metro-ritmik baxımından maraqlı səpkidə qurulmuşdur. Əvvəlki metrik ölçülərdən fərqli olaraq, burada 138-ci xanədə $2/8$ ölçüdən istifadə olunmuşdur və sonrakı 139-141-ci xanələr ənənəvi olaraq «f» səsinin ostinatlı şəkildə əvvəlki kupletlərdə olduğu tərzdə səslənməsi ilə sona yetir. Bu ifaçının eyni üsluba üstünlük verməsi dəstxəttidir.

Üçüncü kupletin vokal-instrumental partiyası birinci kupletin vokal-instrumental partiyası ilə oxşarlıq təşkil edir. Burada da vokal və instrumental partiyaların dialoqu yaradılmışdır. Əsər vokal partiyanın müşayiəti ilə bitir.

«Keşiş oğlu» aşiq havasının metro-ritmik quruluşunun təhlili göstərir ki, bu hava da klassik ənənəyə xas formadadır. Aşiq yaradıcılığı üçün xarakterik olan dialoq «Ad libitum» və rəngarəng metrik ölçülərdən istifadə olunması, onun ənənəvi aşiq musiqisinin zəngin melodik amillərinin üzə çıxarılmasını təmin etmişdir.

«Keşiş oğlu»nun **musiqi forması III** hissəlidir. Hər bir hissə öz-özlüyündə instrumental giriş və vokal partiyadan ibarətdir.

I hissə (**A**) 17-xanəli instrumental girişlə başlayır (**G**) və dörd bölmədən, yəni vokal epizoddan ibarət olan (**a+b+c+d**) vokal partiya ilə davam olunur. Havacatın **a** bölməsi improvizasiya xarakterli olub vokal partiyanın əsas məğzini, semantikasını təşkil edir. Ayrı-ayrı müstəqil epizodların bir araya gəlməsindən ibarət olan birinci hissədə **b** bölməsi on xanəli dəyişkən: 6/8, 2/4- ölçülü melodik quruluşlu fakturadan ibarətdir. Havacatın **c** bölməsində beş xanəli improvizasiya üslubu davam olunur. Birinci hissənin son musiqi epizodu **d** deklamasiya xarakterli bölmədən ibarət olub bir qədər geniş ifa olunur. Bölmələr öz aralarında instrumental çalğı ilə birləşdirilir. I hissənin formasını bu şəkildə yekunlaşdırmaq olar:

$$\begin{array}{c} \text{A} \\ \hline \text{G} + \text{vok. part} \\ \text{a+b+c+d} \end{array}$$

II hissəni (**A1**) 10-xanəli (79-88-ci xanələr) 2/4 ölçülü instrumental giriş başlayır. Burada vokal partiya üç bölmədən təşkil olunmuşdur: **a+a1+a2**. İkinci hissənin **a** bölməsi on iki xanəlidir, **a1** isə improvizasiya xarakterli epizoddur. Sonradan ifa olunan yeddi xanəli **a2** bölməsi əvvəl səslənən **a** və **a1** bölmələrinin mövzusu üzərində qurulmuşdur. Hər bir bölmə bir-biri ilə kiçik instrumental çalğı ilə bağlanılır. II hissə üç xanəli instrumental ifa ilə tamamlanır. Beləliklə, II hissənin musiqi formasını bu şəkildə təqdim etmək olar:

$$\begin{array}{c} \text{A1} \\ \hline \text{G} + \text{vok. part} \\ \text{a} + \text{a1} + \text{a2} \end{array}$$

III hissə (A2) 13-xanəli (129-141-ci xanələr) instrumental grişlə başlanır və iki bölmədən **a+b** ibarət olan vokal partiya ilə davam edilir. I və II hissələrin vokal partiyalarının mövzusu əsasında qurulan **a** bölməsi improvizasiya xasiyyətlidir. Beş xanəli instrumental ifadan sonra **b** bölməsi başlayır. Bu, öncə səslənən bölmələrdən fərqli olaraq, bir qədər genişdir və daxilində instrumental ifaya da yer verilmişdir. Ümumiyyətlə, bu əsər deyişmə formasında yazılmışdır:

$$\frac{\quad A_2 \quad}{G \quad + \text{vok. par.}} \\ a + b$$

«Keşiş oğlu»nun ümumi musiqi forması bu şəkildədir:

$$\frac{\quad A \quad}{G \quad + \text{vok. part}} + \frac{\quad A_1 \quad}{G \quad + \text{vok. part}} + \frac{\quad A_2 \quad}{G \quad + \text{vok. part}} \\ a+b+c+d \quad a+a_1+a_2 \quad a + b$$


«Keşiş oğlu»nun musiqi formasının nəzəri təhlili göstərdi ki, o üç hissəli formada. Adətən üç hissəli formada olan musiqi havaları üç ayrı-ayrı hissələri özündə birləşdirir. Bu havanın təhlilindən görürük ki, hər üç hissə eyni musiqi materialından tərtib olunmuşdur. Yəni avropa musiqi nəzəriyyəsindən bizə məlum olan A+B+A və ya A+B+C əvəzinə, «Keşiş oğlu» da A+ A1 + A2 forması ilə rastlaşırıq. Bu onu göstərir ki, havacatın bütün musiqi materialı birinci hissənin əsasında yaradılmışdır. İkinci və üçüncü hissələr birinci hissənin improvizasiyalı variantı olub onun melo-poetikası, məzmun və semantikasını əsasında yaranmışdır. Havacatın formasından görüldüyü kimi, **G** bölməsi və **a** epizodunun və onun ayrı-ayrı variantlarının ifaya ardıcıl olaraq salınması «Keşiş oğlu»nun ümumi melo-poetik strukturunda əsas özək musiqi materialının xüsusi rol oynamasını bir daha təstiq edir.

«Köhnə qaytarma» aşiq havası

«Köhnə qaytarma» qədim klassik aşiq havalarından biridir. Onun melodiyası ənənəvi aşiq üslubunu təcəssüm etdirdiyi

üçün ifaçı sənətkarları özünə cəlb etmiş və onun geniş xalq kütləsi tərəfindən sevilməsinə zəmin yaratmışdır. Ümumiyyətlə, «Aşiq poeziyası canlı ifa zamanı prosesində yaranan stil, yaradıcı metod şeirlə nəğmənin qarşılıqlı təsiri baxımından kifayət qədər oyrənilməyən sənətdir»². Cəmil Bağdadbəyovun xatirəsindən məlumdur ki, «Qaytarma» havası çobanlara məxsus bir hava olmuşdur. Bu havanı ifa edən çobanlar otarılan sürünün geri çağırardılar, yəni qoyun-quzunun axşam çağı bu havanın ifası ilə geri qaytarardılar. Onun verdiyi məlumata görə, səhər çağı çobanlar başqa bir havanı da ifa edərdilər. Bu havanın da adı «Dağıtma» olmuşdur, yəni qoyun-quzunun otlamaq üçün dağıdılması nəzərdə tutulur. Adından məlum olduğu kimi, «Köhnə qaytarma» daha qədim olan «Qaytarma» havasıdır.

Onun lad quruluşu ümumilikdə «Rast» muğamının «Şikəsteyi-Fars» şöbəsinə əsaslanırsa da, səsdüzümünə və səslər arasındakı məsafələrin 1+1+1/2 olmasına görə «Rast» muğamının lad quruluşunu vermiş olur. Dastan yaradıcılığında «Güləbi» ilə «Köhnə qaytarma»nın ardıcıl ifa edilməsi, eyni quruluşa malik, lakin müxtəlif səslənmələri verən eyni adlı «Şikəsteyi-Fars» şöbəsinin mikrolad quruluşunun ayrı-ayrı tonal səsləri ifadə etməsi nəticəsində səslənmədə müxtəlif intonasiyaların eşidilməsinə gətirib çıxarır. Aşağıdakı lad quruluşunda «Rast»ın lad quruluşu göstərilmişdir. Burada «es, c» səsləri istinad pərdələrin rolunu oynayır.



Vokal partiyasının həcmi kiçik tersiya («c-es») intervalı hüdudundadır. Sözsüz ki, bu kimi kiçik diapazonlu məsafədə melodiyanın inkişafı üfqi xətt üzrə həyata keçirilir. Instrumental partiyada isə diapazon oktava həcmindədir. Burada intonasiyaların

² Aşiq Qərib. Gəncə: Əbilov və Haqverdiyev mətbəəsi, 1912. Milli kitabxananın arxivi № 422 (m.f).

inkişafından asılı olaraq melodik xətt həm yüksələn, həm də enən xətt üzrə özünü göstərir. Havacatın diapazonunun əsasən kiçik tersiya məsafəsində olması havacatın qədimliyinə dəlalət edir.

İki hissədən ibarət olan «Köhnə qaytarma»nın ayrı-ayrı melodik fikirləri «es» istinad pərdəsindən başlayır, sonluq isə «c» pərdəsində yekunlaşır. Melodiyanın quruluşunda bəzən «f» səsindən də istifadə edilir və bununlada diapazon kvarta həcminə qədər genişləndirilir.

«Köhnə qaytarma» havacatının lad-intonasiya quruluşunun təhlili göstərir ki, havacatın lad bünövrəsi «Rast» muğamı əsasıdır. Lakin havacatın melodik quruluşlarının təhlili göstərir ki, əsasən «es» və «c» istinad pərdələri əsasında formalaşdırılan melodik dil «Şikəsteyi-Fars» şöbəsinin əsasıdır.

«Köhnə qaytarma» havasının **melodik dilinə** nəzər salaq. Havacatın I hissəsinin instrumental müşayiət partiyası 16-xanəli giriş partiyası ilə başlayır. Melodik fikir səsləndirilməzdən öncə ritmik formulların iki xanə ifası, melodik dilin hansı səpkidə qurulmasını və hansı xarakterik, səciyyəvi xüsusiyyətlərə malik olmasını göstərir. İki xanəli ritmik formulların arxitektonik quruluşunda bir çərəyin, bir səkkizlik, bir triol və bir səkkizlik-iki onaltılıq formasında verilməsi melodik dilin formayaradıcı amillərdə də özünü göstərmişdir. Məhz bu struktur havacatın sonrakı melodik inkişafında da öz əksini tapmışdır. Melodik dilin formalaşmasında, əsasən, 2/4, 3/4 metrik ölçülər böyük rol oynayır. Buna baxmayaraq, melodik fikrin ifadə olunmasında bir sıra hallarda 3/8, 5/8 metrik ölçülərə də rast gəlirik.

«Köhnə qaytarma»nın melodik dili lirik obrazlarla zəngindir. Vəsf xarakterli musiqi fikirləri həm ritmik komponentləri, həm də musiqi ifadə obrazlarının axıcı strukturu ilə paralel şəkildə verilmişdir. Not misalında əsas mövzunun melodik dilinin quruluşuna baxsaq, birinci 7 xanədə ritmik formulların, sonrakı xanələrdə isə, melodiyanın lirik obrazlarını təcəssüm etdirən ifadə vasitələrinin şahidi olarıq (bax: 3 –11-ci xanələr).

«Köhnə qaytarma»nın vokal-instrumental partiyasının melodik dilin formalaşmasında «Şikəsteyi-Fars»ın kiçik oktavanın «es, c» səsləri xüsusi rol oynayır. Vokal partiyanın müşayiətində, onaltılıq notlarının fasiləsiz olaraq ostinantlı imitasiya şəklində davam etdirilməsi havacatın fakturasında xüsusi olaraq nəzərə çarpır. Vokal partiyalar arasında ifa edilən instrumental epizodların hamısı ritmik xarakterdədir. I hissənin vokal partiyasında Borçalı aşığı ifaçılıq ənənəsinə xas «Hi» sözləri ilə zəngüleyə bənzər texniki boğaz imkanlarına da rast gəlinir.

II hissə 8-xanəli instrumental giriş partiyası ilə başlayır. Burada əsas melodik dil ritmik formullar əsasında qurulmuşdur. I hissədən fərqli olaraq 2/4 metrik ölçüyə əsaslanan ritmik formullar daha xırda uzunluqlarda olan qruplaşmalar şəklində ifadə olunmuşdur. Not misalının giriş partiyasında birinci iki xanədə bunun şahidi olmaq olar (bax: 61-62-cü xanələr).

II hissənin vokal partiyasının musiqi dili kvarta intervalı həcmindədir. Həm vokal, həm də müşayiət partiyasının fakturası və struktur quruluşu I hissə ilə eynilik təşkil etdiyi üçün onun üzərində xüsusi olaraq dayanmırıq.

III hissə 13-xanəli instrumental girişlə başlayır. Onun melodik dili I hissədə olduğu kimi, həm dəqiq ritmik formullar əsasında, həm də lirik obrazları vəsf edən, axıcı formada olan ifadə vasitələrindən ibarətdir. Bu giriş partiyasının melodik dili I və II hissələrdən fərqli olsa da, hər üç hissədə istifadə edilən eyni elementlər, ifadə tərzləri melodik dilin ümumi zümrədə, vahid kompozisiyada birləşməsinə şərtləndirmişdir. III hissənin vokal partiyası əsasən kiçik tersiya intervalı həcmində qurulmuşdur. «Aşığı Qərib mənəm, ey» təsdiqləyici ifadəsinədə, həm kvarta intervalından, həm də qlissandolu ifa tərzindən istifadə olunmuşdur. Vokal partiyanın sonrakı inkişaf epizodlarına diqqət yetirsək, burada müxtəlif ritmik formullardan və mordentdən, qısa forşlaqlardan istifadə olunduğunun şahidi olarıq. Yuxarıda qeyd etdiyimiz kimi, vokal partiyanın müşayiətində onal-

tlıq notlarının arası kəsilmədən istifadə olunması üsulu və forması burada da tətbiq edilmişdir (bax: 128-130-cu xanələr).

«Köhnə qaytarma»nın melodik dilinin nəzəri təhlili onu göstərdi ki, melodik dilin formayaradıcı strukturunda müxtəlif metrik ölçülərdən istifadə olunmuşdur. Zəngin melos həm monodik formada, həm də harmonik səslənmədə xüsusi tərəvətlə səslənir. Bu da onu göstərir ki, melodik dilin formayaradıcı amilində həm harmonik ifa üslubundan, həm də monodik ifa tərzinin təqdimatında, əsasən, ritmik formullardan və lirik obrazları tərənnüm etmək üçün bir növ dalğavari formada olan inkişaf xəttindən istifadə olunmuşdur.

Onun **metrik ölçüləri** 2/4, 3/8, 3/4-də əsaslanır. II və III hissələrdə bu metrik ölçülərə 5/8 ölçüsü də əlavə edilib. Havacatın «Mahur» üstə olması da, onun sadə xalq tərəfindən yaradılması və istifadə edilməsini göstərir. Muğam tarixindən məlumdur ki, «Mahur-Hindi» muğamını sadə əmək adamları daha çox sevər və ondan öz məişətlərində geniş istifadə edərtilər.

«Köhnə qaytarma»nın xanədaxili ritmik quruluşları müxtəlif şəkillərdədir. Nümunələrdən görünür ki, ritmik formulların müxtəlif quruluşlarda verilməsi nəticəsində xanələrdəki aksentlərin yerləri də dəyişdirilmiş şəkildə verilmişdir (bax: 1-7-ci xanələr).

Vokal-instrumental partiyanın ritmik formulları sadə şəkildə qurulsada, müşayiət partiyasının ritmik formulları stabil olaraq onaltılıq notlarla verilir. Vokal partiyasının quruluşunda «Hi» sözləri ilə zəngulə xarakterli boğaz texnikasının da verilməsi ənənəvi olaraq 2/4 metrik ölçüyə əsaslanır.

Havacatın II hissəsi 2/4-də əsaslansa da, qeyd etdiyimiz kimi, 5/8, 3/4, 3/8-lik metrik ölçülərdən də istifadə olunur. Instrumental partiyanın giriş hissəsində texniki ifaya üstünlük verildiyi üçün ritmik formulların qruplaşmasında iyirmialtıqlıqla yanaşı, otuzikilik notlar da öz əksini tapmışdır. Burada bir sıra havalarda olduğu kimi, eyni ritmik formulun güzgülü əksini də xanədaxilində verilməsinin şahidi oluruq (bax: 61-65-ci; 72-ci; 85-ci; 122-ci xanələr).

II hissənin vokal partiyası texniki cəhətdən inkişaf etmiş müşayiətlə verilir. Hissənin sonluğu ritmik formulların müxtəlif qruplaşmalarından ibarət yaradılmış epizodik musiqi parçası ilə bitir. Bu nümunə də göstərir ki, havacatın quruluşunda ritmik formullar xüsusi əhəmiyyət daşıyır. Burdakı aksentlərə diqqət yetir-sək, həmin aksentlər, ifa edilən epizodun xarakterini və onun tən-tənəliyini birüzə verdiyinin şahidi olarıq. Nümunədə hər xanənin eyni metrik ölçüyə əsaslanan, lakin müxtəlif ritmik şəkillərini görürük (bax: 86-90-cı xanələr).

III hissənin metrik ölçüsü II hissədə olduğu kimi $2/4$, $5/8$, $3/8$, $3/4$ ölçülərinə əsaslanır. Fakturada, metrik ölçülərin bir-birini tez-tez əvəz etməsi nəticəsində melodiya oynaqlığın əldə olunmasının şahidi olur. Metro-ritmik quruluşların bu hissədə tez-tez dəyişdirilməsi dastanın məzmunu ilə sıx bağlıdır. Şahsənəmin başqasına verilməsi epizodunda Qərbin keçirdiyi həyacan, təşviş ritmik formulların vasitəsi ilə ifaçı tərəfindən kifayət qədər ustalıqla verilmişdir. Həmin hissənin not nümunəsində bu təlatümü ritmik formulların fasiləsiz olaraq və gərgin formada ardıcıl verilməsində görə bilərik (bax: 117-123-cü xanələr).

Metro-ritmik formullarının nəzəri təhlili göstərdi ki, burada verilmiş ritmik formullar melodik bünövrənin əsasını təşkil etməklə yanaşı dastanın məzmununun açımında da xarakterik obrazların yaradılmasında yaxından iştirak edir. Ritmik formullardan bu şəkildə istifadə metro-ritmik amillərin xarakteristikasının ortaya çıxarılmasında xüsusi əhəmiyyətə malik olmasını göstərir.

«Köhnə Qaytarma» havası üç **A+B+C** hissəli **musiqi formasında** yazılıb. Hər bir hissə ənənəvi olaraq instrumental girişlə başlayır. I hissə, (A) 16- xanəli instrumental girişlə başlayır. Girişin son xanələrində təhlil etdiyimiz son iki havacatlarda rast gəldiyimiz kimi vokal partiyaya yer verilib. Giriş çox mürəkkəb və dəyişkən ölçülərlə inkişaf edir. Belə ki, məhz $2/4$, $3/8$, $3/4$, $2/4$, $3/8$, $2/4$ ölçülərdən və melizmlərdən geniş istifadə etməklə melodiya tez-tez dəyişdirilir. Müşayiət partiyasında faktura

onaltılıq notlarla, texniki baxımdan daha da inkişaf etmiş, iti tempdə verilir.

I hissənin vokal partiyası üç, **a + b + c** musiqi gümlələrinədən təşkil olunmuş vokal bölmədən ibarətdir. Birinci cümlə **a** dörd xanəlidir və tersiya diapazonu çərçivəsində verilir. İki xanəli intstrumental ifa ikinci, **b** cümləsinin başlanğıcından xəbər verir. Cümlə səkkiz xanədən ibarətdir. Müşayiət partiyası birinci cümlənin müşayiət partiyasını davam edir. Altı xanədən ibarət olan üçüncü **c** cümləsi $3/8$ ölçüdə verilir və həm melodiya, həm də müşayiət partiyasının mövzusu baxımından yenidir. Burada da tersiya diapazonu saxlanılır. I hissə 7- xanəli yekunla tamamlanır.

—————
A
G + vok. part.
a + b + c

II hissə (**B**) 8-xanəli (61-68-ci xanələr) instrumental girişlə başlayır. $2/4$ ölçüdə verilən girişin melodik şəkili I hissənin instrumental ifasına bənzəyir. Vokal partiya iki cümlədən təşkil olunub. Birinci **a** cümləsi doqquz xanədən ibarətdər, ölçüsü $2/4$ və yenə burada da melodiya və müşayiət (e –d- c) tersiya diapazonunda hərəkət edir. İkinci **b** cümləsi isə bir qədər genişdir və 14 xanədən ibarətdir. Burada $3/4$, $2/4$, $3/8$ ölçü dəyişkənliyi müşahidə olunur. Hər iki cümlələrin sonunda instrumental ifa verilir.

—————
B
G + vok. part.
a + b

Havacatın III (**C**) hissəsi 13-xanəli (92-104-cü xanələr) instrumental ifa ilə başlayır. Melodika-intonasiya, ritmik formullar baxımından bu hissənin giriş partiyası əvvəlki hissələrin girişlərinə bənzəyir. Vokal partiya isə iki cümlədən ibarətdir. Birinci cümlə **a** on xanə içərisində verilir. Ritmik formulların tez-tez dəyişdərəlməsinə baxmayaraq ($2/4$, $5/8$, $2/8$), melodiya sadə şəkildədir. İkinci **a1** cümləsi isə birinci cümlələrin təkrarıdır.

$$\frac{\text{C}}{\text{G} + \text{vok. part.}} \\ \text{a} + \text{a1}$$

Beləliklə, «Köhnə Qaytarma»nın musiqi formasını sonda bu şəkildə vermək olar.

$$\frac{\text{A}}{\text{G} + \text{vok. part.}} + \frac{\text{B}}{\text{G} + \text{vok. part.}} + \frac{\text{C}}{\text{G} + \text{vok. part.}} \\ \text{a} + \text{b} + \text{c} \quad \text{a} + \text{b} \quad \text{a} + \text{a1}$$

«Köhnə Qaytarma»nın musiqi formasının nəzəri təhlili göstərdi ki o, üç hissəli formadır. Havacatın melodik dilinin zənginləşməsində müxtəlif ritmik formullardan geniş istifadə olunması özünü bariz şəkildə göstərir. Onu da qeyd etmək lazımdır ki, havacatın səslənməsində istifadə olunan akkordlu, kvarta-kvinta kök sisteminə daxil olan səslərdən geniş istifadə olunması ifa üslubu havacatın harmonik səslənməsinə də öz müsbət təsirini göstərmişdir. Hər üç hissə formaca müstəqil olsa da, onların tematik mövzularının ifadə ardı sıra təkrar olunması bütün hissələri lad-intonasiya baxımından vahid strukturda birləşdirir.

«Kürdü gəyarlı» aşiq havası


«Kürdü gəyarlı» havasına aşiq yaradıcılığında «Sallama gəyarlı» da deyirlər. Onun lad-intonasiya quruluşu 1-1-1/2 tetra-xordu əsasında qurulmuşdur. Tetra-xordun zəncirvari birləşməsi «Rast» ladının səs düzümünü verir. Lakin ifaya diqqət yetirsək onun melodik quruluşu «Kürdü»nün lad-intonasiya dairəsi hesabına «Mahur» muğamının intonasiyalarına yaxın olmasını bizə aşılıyır və dinləyici də ifadə bunun şahidi olur. «Kürdü gəyarlı»nın lad quruluşu aşağıdakı şəkildədir.



Instrumental partiyanın lad quruluşunda ifa müxtəlif səslərin müşayiəti ilə zənginləşdirilmişdir. «Kürdü gəyarlı» havası

sabit dayaqların dinamik əlaqələnməsi və onlardan irəli gələn mövzudaxili inkişafı ilə seçilir. Dayaqların genişlənən hərəkəti «Rast» məqamının iki tetraordu vasitəsilə yaranır»³. Adətən belə ifa ladın daha rəngarəng şəkildə səslənməsini ortaya çıxarmış olur. Instrumental partiyanın səsdüzümündə «b, f, es» və «d» səsləri özünü daha çox göstərir.

«Kürdü gəraylı»nın vokal partiyasının lad quruluşunun diapazonu əvvə təhlil olunan havacatların vokal partiyalarının diapazonundan fərqlidir. Səs imkarlarını göstərmək üçün ifaçı-aşıq, havanın II hissəsində keçid xarakterli səslənmələri oktava yuxarıda «a» səsindən icra etməyə başlayır. Bu, təbii ki, epizodik xarakterli olduğu üçün «Kürdü gəraylı»nın səs diapazonunun bir oktava həcmində olması demək deyil. Buna baxmayaraq vokal partiyanın lad quruluşunun diapazonu aşağıda göstərilən şəkildədir:



Ənənəvi olaraq «Kürdü gəraylı»da da diklamasiya üslubu, yəni «Ad libitum»dan istifadə olunur. Bu xüsusiyyət aşırıq yaradıcılığında dastan söyləmələrinə xas ifa formasıdır. «Kürdü gəraylı»nın instrumental partiyasının təqdimatında «Rast»ın lad-intonasiyasının zəngin harmonik səslənməsi saz alətinin kök sistemi ilə bağlı olsa da burada ladın özünün ahəngdar səs çalarlığı qabarıq şəkildə özünü biruzə verir.

«Kürdü gəraylı»nın **melodik dili** ənənəvi aşırıq musiqi dilindən fərqli deyil. Instrumental partiyanın melodiyası harmonik baxımından daha zəngin, lad-intonasiya xüsusiyyətlərinə görə isə daha rəvnəq səslənir. Əsərin əsas leytmotivi, birinci iki xanə üzərində qurulmuşdur. Bu iki xanənin birinci xanəsi, ənənəvi üsulda, musiqi fikrinin əsas özəyini, ikinci xanə isə onun davamını təşkil edir (bax: 1-3-cü xanələr).

³ Allahmanlı M. Türk dastan yaradıcılığı. Bakı: Ağrıdağ, 1998, s.44

«Kürdü gəraylı»nın melodiyasının formayaradıcı amilində sazın 2-ci, 3-cü («b, es») simlərinin və birinci simdə isə akkordvari ifadan irəli gələn harmonik səslənmədə punktirli və ostinatlı səslərin ardıcıl şəkildə ifası əsas həlledici rol oynayır. Yeddi xanədən ibarət keçid xarakterli epizodik ifadan istifadə etməklə dominant pərdəsinə istinad olunur (bax: 11-12-ci xanələr).

Melodiyanın dominant pərdəsindəki səslənməsinə, əsas özək melodiyanın sekvensiyası kimi baxmaq olar. Sadəcə olaraq, burada notların konfigurasiyası dəyişdirilmiş halda verilmişdir.

«Kürdü gəraylı»nın instrumental partiyasında, metro-ritmik ölçülər tez-tez dəyişdirilməklə yanaşı, əsərdə ayrı-ayrı xanələrdə aksentlərin yerdəyişmələri melodik dilin, ritmik konfigurasiyanın dəyişdirilməsinə gətirib çıxardır (bax: 16–19-cu xanələr). Melodiyanın strukturunda aksent 16-cı xanədə xanənin əvvəlinə düşürdürsə, 17-ci xanədə bu aksentin ikinci vurğuya salınması aksak (sinkopalı) ritmin şəklini yaradır. Səfiəddin Urməvi, Əbdül Qadir Marağayı öz nəzəri əsərlərində bu kimi sekvensiyavari ritmləri aksak ritm adlandırmışdılar. Melodik dilin bu səpkidə qurulması, qədim milli musiqi ənənəmizdən xəbər verir.

Instrumental partiyanın vokal partiyalar arasındakı melodik qedişləri də, fikrimizcə maraqlı şəkildə qurulmuşdur. Yənə D-nt pərdəsində səsləndirilən melodik dil həm özək melodiyanın, həm də 7-ci xanədə qeyd etdiyimiz kiçik erizodlu elementlərdən istifadə olunmaqla həyata keçirilmişdir. 14 xanədən ibarət olan kiçik giriş xarakterli olan melodik dil epizodik olaraq vokal partiya ilə sual-cavab formasında qurulmuşdur (bax: 97-120-ci xanələr). I hissənin sonunda instrumental ifadan sonra, ənənəvi şəkildə dörd xanədən ibarət «Ad libitum» diklamasiyalı ifa verilmişdir.

Vokal partiyanın müşayiəti ənənəvi şəkildə sadə müşayiətlə həyata keçirilir. Deklamasiyadan sonra sonuncu ifada yənə müşayiətlə vokal partiyası arasında dialoqdan istifadə olunmuşdur.

«Kürdü gəraylı»nın melodik dilinin təhlili göstərdi ki, onun formalaşmasında ənənəvi olaraq, melodik frazalardan, metro-rit-

mik xüsusiyyətlərdən, lad-intonasiya zənginliklərindən geniş şəkildə istifadə olunmuşdur. Təhlil etdiyimiz havanın melodik dilində vokal və instrumental partiyalar arasında dialoq forması da əks etdirilmişdir. Belə ifa tərzii aşıq yaradıcılığı üçün xas olduğuna görə o özü-özünü muşayiət edən aşığın ifasını harmonik cəhətdən daha təravətli və gözəl səslənməni təmin edir.

Havanın metro-ritmik quruluşuna nəzər salaq. «Kürdü gəraylı»nın instrumental giriş bölməsində, əsasən, 2/4 metrik ölçüdə istifadə olunsa da, burada 5/8, 2/8, ölçülərində də rast gəlirik. Əsərin səslənməsində aksentlərin vurulması bir sıra hallarda xanələrin ayrı-ayrı, yəni güclü və zəif zərbələrə düşməsi nəticəsində melodik frazaların oynaqlığına gətirib çıxarmışdır. 2-ci xanədə aksentlər 1, 2, və 3-cü zərbələrə düşürsə, 4-cü xanədən sonra aksentlər 1-ci və 3-cü zərbələrə düşür. Metrik ölçü dəyişəndən sonra 5/8-də aksent 4-cü zərbəyə edilir.

Havacatın 18-ci xanəsində ölçü 2/4 olsa da aksentin sinkopa şəklində birinciyə yox, ikinciyə vurulması ağsak ritm xüsusiyyətini ortaya qoymuş olur (bax: 18-ci xanə). Bu ritmik fiqurasiya müasir ifaçılıq sənətində işlədilməsə də ondan orta əsrlərdə geniş istifadə olunmuşdur. Bu haqda S.Urməvi, Ə.Q.Marağainin əsərlərində kifayət qədər məlumatlar vardır.

Vokal partiyanın metrik ölçüsü əksərən stabil olaraq 2/4 ölçüdədir. Lakin 45 və 47-ci xanələrdə 2/8 və 3/8 metrik ölçüdə də istifadə olunmuşdur. Vokal partiyanın sonrakı gedişində «Ad libitum»dan istifadə olunur.

Üç hissədən ibarət olan «Kürdü gəraylı»nın II hissəsinin başlanğıcında, instrumental partiyasında, artıq 2/4, 2/8, 3/8 və yenədə 2/4 metrik qarşılaşdırması ilə rastlaşırıq. Vokal partiya isə ənənəvi olaraq, əsasən, 2/4 metrik ölçüdə səsləndirilir.

«Kürdü gəraylı»nın **musiqi forması** şeirdə verilən mətnlə sıx əlaqədardır. Hər bir şeir bəndində verilən sətirlər, demək olar ki, əsərin əsas formasını təşkil edir. «Kürdü gəraylı» III hissədən ibarətdir: **A+B+A1**. Hər bir hissə instrumental giriş (**G**) və vo-

kal partiyadan ibarətdir. Vokal partiyanın hər cümləsi bəndin sə-tirləri ilə bağlıdır. Ana ilə oğulun deyişməsinə yaradan dörd sə-tirli bənd vokal partiyanın dörd cümləsində əks olunmuşdur.

I hissə (A) instrumental girişlə başlayır. Sıx faktura, saz havası, dəyişkən ölçülü bu musiqi parçası 26 xanədən ibarətdir. Instrumental giriş **a+b** hissələrinə bölünüb; **a** hissəsi on xanəli-dir, melodiyada əvvəl keçən onaltılıq notlar kvarta-kvintalarla müşayiət olunur, **b** hissədə mövzu və ölçü dəyişkənliyi müşahi-də olunur (16-cı xanələr arası): 5/8, 2/4, 2/8. Girişin forma sxemi nəticədə bu şəkildədir:

$$\frac{\text{G}}{a + b}$$

I hissənin (A) vokal partiyası deklamasiya xarakterli gi-rişlə başlayır (on xanə), sonra isə dörd xanədən ibarət instrumen-tal parça səslənir ki, bu da I hissənin giriş mövzusunun götür-ülmüşdür. Vokal partiya dörd cümlədən ibarətdir və mətnlə əla-qədardır: **a+a1+a2+b**. Burada, **a+a1+a2** musiqi cümlələri möv-zu etibarlı ilə oxşarırlar (**a**-on xanə, **a1**-səkkiz xanə, **a2**-beş xa-nə), **b**-deklamasiya xarakterlidir və vokal partiya məhz bu cümlə ilə tamamlanır. Hər bir cümlə bir-biri ilə dörd xanəlik instru-mental çalğı ilə bağlanır. Beləliklə I hissənin forması belədir:

$$\frac{\text{A}}{\frac{\text{G}}{a + b} + \text{vok part } a+a1+a2+b}$$

II hissə (B) 18 xanəlik girişlə başlayır və mövzunun özəyi I hissənin giriş hissəsinin mövzusu üzərində verilmişdir. Girişdə həmçinin vokal partiya səslənir (15-16-cı xanələr)- «Dərdli olan necə yatar». Vokal partiyanın forması dörd cümlədən ibarətdir: **a+a1+a2+b** (**a**-altı xanə, **a1**- səkkiz xanə, **a2**- yeddi xanə), **b** cümləsi isə deklamasiyalıdır. Hər bir cümlədən sonra instrumen-tal parça səslənir. I hissədən fərqli olaraq, bu hissədə deklama-siyalı ifa daha genişdir və II hissəni tamamlayır. II hissənin strukturu bu şəkildədir:

$$\frac{\text{B}}{\text{G} + \text{vok. part.}} \\ \text{a+a1+a2+b}$$

III hissə (A1) 12 xanəlik instrumental girişlə başlayır. Girişin doqquzuncu xanələrində I və II hissələrdə olduğu kimi, vokal parça - «Əlində dəstə gül tuta» - səslənir.

Vokal partiya üç musiqi cümləsindən ibarətdir: **a+b+c** (a-yeddi xanə, **b**-doqquz xanə, **c**-beş xanə). Hər üç musiqi cümləsi müstəqil musiqi fikrini ifadə etsə də, musiqi cümlələrinin semantik quruluşu I hissənin vokal partiyasındakı cümlələrin dəyişkənli təkrarıdır (xüsusi ilə müşaiyət partiyada). Musiqi cümlələrini bir-biri ilə üç xanəli instrumental ifadə olan musiqi epizodu bağlayır. Bu cür ifa formasına digər havacatların ifasında da rast gəlmək olur.

III hissə 9 xanəli instrumental koda ilə tamamlanır. Beləliklə, III hissənin forması belədir:

$$\frac{\text{A1}}{\text{G} + \text{vok. part.} + \text{koda}} \\ \text{a+b+c}$$

«Kürdü gəraylı» nın ümumi musiqi forması aşağıdakı kimidir:


$$\frac{\text{A}}{\text{a_G_} + \text{vok. partiya}} + \frac{\text{B}}{\text{G} + \text{vok. part}} + \frac{\text{A1}}{\text{G} + \text{vok. part}} + \text{kod} \\ \text{a + b} \quad \text{a+a1+a2+b} \quad \text{a+a1+a2+b} \quad \text{a+b+c}$$

«Kürdü gəraylı» nın musiqi formasının nəzəri təhlili onun mürəkkəb üç hissəli formada olmasını üzə çıxardı. Musiqi formasının özək mövzusu olan **G** və **a** epizodları formanın arxitektonik bünövrəsini yaradan əsas mövzu kimi diqqəti cəlb edir. Bütün musiqi forması qeyd edilən epizodların lad-intonasiyalarının ardıcıl təkrarları nəticəsində əsas musiqi fikrinin və məzmunun təməlini yaradan struktur quruluşundan ibarətdir.

«Qaraçı» aşiq havası

«Qaraçı» aşiq havası klassik aşiq havalarından biridir. Bu hava saz ifaçılıq sənətində geniş yayılmış havalardandır. «Qaraçı» adının bu havaya həm aşiq sənətində, həm də muğam ifaçılıq ənənəsində verilməsi onu göstərir ki, vaxtı ilə bu havadan muğam ifaçılıq ənənəsində də istifadə olunmuşdur. Bu həm də onu göstərir ki, aşiq və muğam sənətləri arasında genetik əlaqə olmuşdur. Təhlil etdiyimiz «Qaraçı» havası «es» mayəli tonallıqda 1-1-1/2 tetraxordu əsasında qurulmuşdur. Lad-intonasiya xüsusiyyətlərinə görə bu hava da «Rast» ladındadır.

Instrumental partiyanın diapazonu ladın bütün səslərini əhatə edir. Onun üçün də ifa zamanı ladın bütövlükdə intonasiya xüsusiyyətləri birüzə verir. Ladın ahəngdar səslənməsi üçün sazin digər simlərindən də istifadə olunmuşdur. Ladın əsas istinad pərdələri «es, d, c» pərdələridir.



«Qaraçı» havasının I hissəsinin lad-intonasiya xüsusiyyətləri bütün diapazon boyu özünü göstərdiyi üçün lad-tonal qarşılaşdırılmalarına geniş yer verilmişdir. Bu kimi ifa tərzii növbəti hissələrdə də özünü göstərir.

Giriş partiyasının və əsas mövzunun istinad pərdələrinin «es» səsinə düşsə də, burada ifaçı melodiyanın milli lad çeşidlərindən məharətlə istifadə edərək istinad pərdələrini «c» və «a» səslərində də verməyə müvəffəq olur (bax: 1-9-cu; 16-19-cu; 21-ci xanələr).

Vokal ifa əsas tonallıq üzərində qurulmuşdur. I hissənin vokal partiyasının diapazonu xalis kvarta üzərində qurulmuşdur. Bu, o deməkdir ki, ladın bir tetraxordu vokal partiyasının diapazonunu təşkil edir. I–ci hissənin lad-intonasiya xüsusiyyətlərini təhlil edərkən tonal qarşılaşdırmanı qeyd etmək lazımdır. Tonal

qarşılaşdırmanı həyata keçirmək üçün «ges, fes» işarələrindən istifadə edilir.

«Qaraçı» havasının vokal-instrumental xüsusiyyətləri ənənəvi aşıq kök sistemində mövcud olan sekondalı və kvartal akkordların səslənməsi ilə daha da zənginləşdirilmişdir. Havacatın lad-intonasiya zənginliyi melodik dilin harmonikliliyinə, ahənginə də müsbət təsir göstərmişdir.

«Qaraçı» havasının **melodik dili** əvvəlki aşıq havalarının melodik dilindən bir qədər fərqlidir. «Qaraçı»nın instrumental ifa tərzinin melodik dili ənənəvi şəkildə bütün simlərdən istifadə edilməklə ifa olunduğu üçün səslənmədə daha zəngin çalarları, ifadə vasitələrini tərənnüm edir. «Qaraçı»nın ilk xanələrindən triollardan və muğam ifaçılıq üslublarından istifadə olunması havanın həm aşıq, həm muğam sənətində fərqli variantlarının mövcud olmasına dəlalət edir. İlk xanələrdən (1-12-ci xanələr) melodik fikri ifadə edən musiqi cümləsi aşıq yaradıcılığı üçün yox, muğam sənəti üçün xarakterikdir. Digər tərəfdən 16-29 - cu xanələrdə verilmiş melodik dil muğam ifaçılığı üçün xasdır.

Nəzəri təhlil göstərir ki, «Qaraçı» havasının melodik dilinin inkişaf strukturları klassik aşıq havalarında mövcud olan ifadə formalarına uyğun deyil.

«Qaraçı»nın II hissəsinin melodiyasında muğam və aşıq musiqi ifa üslubunda olan melodik dil xüsusiyyətlərinin qarşılıqlı istifadə olunması ilə qarşılaşırıq. Məsələn: II - ci hissənin 79-81, 86-91-ci xanələrində melodik fikir muğam ifaçılığına xasdır, 82–85-ci xanələr aşıq yaradıcılığına xarakterikdir (bax: 79–90-cı xanələr). Metro-ritmik xüsusiyyətlər dəyişdiyi üçün musiqi fikrində oynaqlıq, tembr rəngarəngliyi özünü göstərir.

III hissənin instrumental partiyasında da melodiyanın struktur quruluşu dediyimiz kimi muğam ənənəsinə daha çox yaxındır.

Vokal-instrumental aşıq havası olan «Qaraçı»nın **metro-ritmik** quruluşu ənənəvi aşıq musiqisinə əsaslanır. 47 xanədən ibarət instrumental müşayiət partiyasının giriş hissəsində artıq

çoxfunksionallı mürəkkəb metrik ölçülərlə, sadə metrik ölçülərin qarşılıqlı şəkildə işlənilməsinin şahidi oluruq. 6/8, 9/8, 3/4, 4/4, 2/4 metrik ölçülərin müşayiət partiyasında bir-birini əvəz etməsi deyilən fikrin təsdiqi kimi götürülə bilər. Müşayiət partiyasından sonra, ifaçı vokal-instrumental partiyasını «Ad libitum»la başlayır. Vokal partiyasının sərbəst metrik ölçüdə olmasına baxmayaraq, ifaçı müşayiət partiyasında ostinatlı ifa tərzini burada da qoruyub saxlamağa müvəffəq olmuşdur. Vokal partiyasının ifa tərzini giriş xarakterlidir və burada aşiq öz ifasının arasına da dəqiq 2/4 metrik ölçüdə olan ifa tərzini salmışdır. Maraqlısı budur ki, ifaçı bütün vokal partiyalar arasında müşayiət partiyasının ifasını ayrı-ayrı metrik ölçülər əsasında həyata keçirir. İfaçı «Ad libitum» vokal partiyalarının aralarına birinci dəfə 2/4 ritmik quruluşda olan müşayiət partiyasını salırsa, ikinci halda 6/8, üçüncü halda isə 3/8 metrik ölçülərdən istifadə edir. Not misalında bu metrik ölçülərin rəngarəngliyi açıq şəkildə görünür (bax: 50–52-ci; 57–59-cu xanələr).

«Qaraçı» havasının II hissəsində sadə metrik ölçülərdən istifadə olunsada, sonrakı inkişaf prosesində 2/8, 3/4, 2/4 metrik ölçülərdən qarşılıqlı şəkildə istifadə olunur. I hissədə olduğu kimi, ifaçı öz ifa üslubuna sadıq qalaraq «Ad libitum» sərbəst metrik ölçüdə ifa etdiyi vokal partiyasını ostinatlı müşayiətlə həyata keçirir.

Təhlil etdiyimiz havacatın III hissəsində müşayiət partiyasında metrik ölçülər aşiq yaradıcılığının spesifik xüsusiyyətlərini nəzərə almaqla həyata keçirir. 2/4, 2/8, 5/8 və yenə də 2/4 metrik ölçülərin müxtəlif qruplaşdırılmış formasından istifadə olunması səslənmənin metrik ornamentlərinə görə zənginləşdirir (bax: 114-118-ci xanələr).

Müşayiət partiyasının melodik xəttinin bu səpkidə verilməsi melodiyanın oynaqlığına, rəvnəqliyinə gətirib çıxarmışdır. Aşiq ənənəvi olaraq vokal partiyasını «Ad libitum» formasında ifa edir. O, vokal partiyalar arasında yenə müşayiət partiyasını salır.

«Qaraçı» havasının metro-ritmik təhlili göstərir ki, bu aşıq havasının da metro-ritmik quruluşu ənənəvi aşıq yaradıcılığına xas şəkildə keçirilmişdir. Müxtəlif ritmik ölçülərin əsasında icra edilən bu havanın melodik quruluşu da öz tərəvətinə və dil zənginliyinə görə seçilir.

«Qaraçı» havasının **musiqi forması** üç hissəlidir (**A+B+C**). I hissə (**A**) giriş və vokal partiyadan ibarətdir. Geniş instrumental girişin əsasını 3 mövzu təşkil edir **a+b+c**. Burada **a** mövzusu 6/8 ölçüyə əsaslanan 18 xanəli musiqi materialından ibarətdir. Arpecio, melizmlər, forşlaqlar mövzuya melodiklik gətirir. **b** mövzusu 4/4 ölçüyə əsaslanaraq 10 xanəyə (19-28-ci xanələr), **c** mövzusu isə 6/8 ölçüyə qayıdaraq 17 xanədən (29-46-cı xanələr) ibarətdir. Girişin formasını bu şəkildə göstərmək olar:

$$\frac{\text{--- G ---}}{a + b + c}$$

Vokal partiya şeir bəndinin dörd sətirli mətni ilə əlaqədardır və üç bölmədən ibarətdir: **a+a1+a2**. Deklamasiya xarakterli **a** bölümündə şeir bəndinin iki sətiri ifa edilir. Instrumental çalğıdan sonra **a1** bölümü başlayır. Burada bəndin dörd sətirinin mənti ifa olunur. Kiçik instrumental parçadan sonra gələn **a2** bölümü **a1** bölümünün təkrarıdır. Beş xanəlik yekunla tamamlanan I hissənin forma sxemi belədir:

$$\frac{\text{--- A ---}}{\frac{\text{--- G ---}}{a + b + c} + \text{vok. part.}} \quad \frac{\text{---}}{a + a1 + a2}$$

II hissə (**B**) I hissənin giriş mövzusunun elementlərinin təkrarından ibarət olan, lakin bir mövzulu 14 xanəlik (79-92-ci xanələr) instrumental girişlə başlayır. Vokal partiya I hissədə olduğu kimi, üç bölmədən ibarətdir (**a+a1+a2**) və bölmələr bir-biri ilə kiçik instrumental parça ilə birləşirlər. II hissənin formasının strukturunu bu sxemlə vermək olar:

$$\frac{\text{--- B ---}}{G + \text{vok. part.}} \quad \frac{\text{---}}{a + a1 + a2}$$

III hissə (C) 14-xanəli (114-127-ci xanələr), dəyişkən ölçülü və bir yeni mövzu üzərində qurulmuş instrumental girişlə başlayır. I və II hissələrdə olduğu kimi, burada da vokal partiya üç bölmədən ibarətdir: **a+b+b₁**. Deklamasiya xarakterli **a** bölməsi ilə **b** bölməsini kiçik 5 xanəli instrumental çalğı birləşdirir. **b** mövzusu II hissənin vokal partiyasının **a** mövzusunun üstündə qurulmuşdur. Vokal partiyanın deklamasiya xasiyyətli **b₁** mövzusu isə öncə ifa olunan **b** mövzusunun təkrarıdır. Beləliklə, III hissənin forması aşağıdakı şəkildədir:

$$\begin{array}{c} \text{C} \\ \hline \text{G} + \text{vok. part.} \\ \text{a} + \text{b} + \text{b}_1 \end{array}$$

Aparılan təhlildən irəli gələrək «Qaraçı» havasının musiqi formasını son olaraq bu halda cəmləşdirmək olar:

$$\begin{array}{c} \text{A} \quad + \quad \text{B} \quad \quad \quad \text{C} \\ \hline \text{G} + \text{vok. part.} \quad \quad \quad \text{G} + \text{vok. part.} \quad \quad \quad \text{G} + \text{vok. part.} \\ \text{a} + \text{b} + \text{c} \quad \text{a} + \text{a}_1 + \text{a}_2 \quad \quad \quad \text{a} + \text{a}_1 + \text{a}_2 \quad \quad \quad \text{a} + \text{b} + \text{b}_1 \end{array}$$

«Qaraçı» havasının musiqi formasının təhlili onun klassik üç hissəli formada olmasını üzə çıxardı. Havacatın ümumi kompozisiyasında istifadə olunan mövzular içərisində **a** bölməsi əvvəlki havacatlarda olduğu kimi, birləşdirici xassəyə malik olub bütün mövzuları vahid lad-intonasiya çərçivəsində birləşdirmişdir.

«Quba Kərəmi» aşiq havası

«Quba Kərəmi» aşiq yaradıcılığında geniş şəkildə, yəni, bir o qədər də tez-tez ifa edilməyən havacatlardandır. Bu aşiq havası da, bir çox başqa havacatlar kimi, məhz «Mahur» muğamının intonasiyaları üstündədir. Yuxarıdakı təhlillərdə qeyd etmişdik ki, musiqi nəzəriyyəsiindən məlum olduğu kimi «Mahur» muğamının lad quruluşu «Rast» muğamının lad quruluşu ilə eynidir. Ona görə də biz aşağıda göstərilən ladin səsdüzümünü «Rast» kimi qeyd edəcəyik.



İfaçılıq sənətinin nəzəriyyədən fərqli olaraq, bir sıra hallarda öz spesifik xüsusiyyətləri var ki, məhz onların səslənməsi nəticəsində eyni lad bünövrəsinə malik olan muğamların ayrı-ayrı melodik quruluşlara malik olmasını şərtləndirir və üzə çıxardır. Yəni, «Mahur»un melodik quruluşu «Rast»ın melodik quruluşundan fərqləndiyi kimi, onların intonasiyaları da bir-birindən fərqlidir. Melodiyanın formayaradıcı xüsusiyyətlərini müəyyənləşdirən ladin intonasiyalarından başqa ayrı-ayrı muğam dəstgahlarının melodik fikirlərinin, cümlələrinin məhz xüsusi ayaqlar vasitəsi ilə verilməsi nəticəsində melodik cümlələr, intonasiyalar bir-birindən fərqlənir. Faktiki olaraq «Mahur» muğamının lad quruluşunun «C dur»a tam mənada uyğun gəlməsi də onu «Rast» muğamından fərqləndirir. Bu mənada təhlil etdiyimiz «Quba Kərəmi» lad quruluşuna görə «Rast»ı tərənnüm etsə də musiqi cümlələrinin, fikirlərinin melodik quruluşu «Mahur»un intonasiyalarını özündə ehtiva edir.

Fakturanın təhlili göstərir ki, «Des dur» tonallığında olan «Quba Kərəmi»də «Mahur»un istinad pərdəsi kimi əsasən «des» və «f» pərdələrindən daha çox istifadə olunur. «Des» mayə pərdəsi olduğu üçün funksional baxımından «f» səsi özünü daha çox göstərir və ladin istinad pərdəsi kimi çıxış edir. Musiqi cümlələrin əksəriyyəti mayə pərdəsi əsasında qurulmuşdur. Burada melodik fikirlərinin quruluşu üfüqi istiqamətdə öz həllini tapır. Bu da vokal partiyasının məhdud diapazonundan irəli gəlir. Ladin ayaq funksiyası rolunu oynayan bir xanə həcmində olan musiqi fraqmentində epizodik verilmiş «c» və «b» səslərini nəzərə almasaq vokal partiyasının diapazonunun böyük tersiya («des–f») hüdudunda olduğunun şahidi olarıq (bax: 106-cı xanə). Musiqi nəzəriyyəsinə görə böyük və kiçik tersiya diapazonunda olan

melodik quruluşlu mövzular və ya musiqi fikirləri, cümlələri folklor musiqisinə aid olub qədim ənənələrə məxsusdur.

«Quba Kərəmi»nin lad-intonasiya xüsusiyyətlərinin təhlili göstəridi ki, major xarakterli olan lad quruluşu melodik fikirlərin formalaşmasına da təsir göstərmişdir. Havacatın fakturasından görüldüyü kimi, texniki ifa tərzı, musiqi fikirlərinin cəld, mərdanə xarakterdə olması məhz «Mahur»un lad-intonasiyalarının hesabınadır.

«Quba Kərəmi» havası aşıq yaradıcılığında geniş istifadə olunsa da, bir çox aşıqlar, bu havanı öz repertuarına nadir hallarda salırlar. «Quba Kərəmi»nin **melodik dili** həm kontilenliyinə, həm də instrumental-müşayiət partiyasının texniki cəhətdən mürəkkəb və dolğun ifadə xüsusiyyətlərinə görə başqa havacatlardan seçilir. Əvvəl təhlil etdiyimiz havacatda olduğu kimi, «Quba Kərəmi»sində də, instrumental partiya sazın bir səsli solosu ilə başlayır. Burada «Moderato» tempində ifa olunmuş «Ad libitum», dəqiq ritmik quruluşda olan «Alleqro»nun ifası ilə qarşı-qarşıya qoyulur. Əlbəttə, birinci halda da melodik bünövrə «Alleqro»da ifa olunan melodiya əsaslanır. Ondan qabaq ifa edilən bir səsli melodik fraza, bir növ giriş xarakterli olduğu üçün məclisi əla almaq, yəni dinləyicilərin diqqətini öz ifasına cəlb etmək məqsədini güdür. Not misalında tək səsli ifadə olan melodik fraza verilmişdir (bax: 1-ci xanə).

«Quba Kərəmi»nin əsas melodik dili sadə metrik ölçüyə əsaslanısa da, o, xanədaxili qruplaşmalarda istifadə olunan 32-lik və 16-lıq notlar hesabına bir qədər də mürəkkəbləşdirilmiş və bununla da melodik dildə mövcud olan oynaqlıq, tərəvət əldə edilmişdir (bax: 10 – 17-ci xanələr).

Not misalında verilən müşayiət partiyasının melodik quruluşunun formalaşmasında iki amilə, cəhətə diqqət yetirmək istədim. Müşayiət partiyasının 10–12-ci xanələrində melodiyanın müşayiəti tək səsli şəkildə, «des» ostinatlı şəkildə ifası ilə verilyrsə, 15–17-ci xanələrdə isə, melodik dildə oynaqlıq yaratmaq üçün həm stakkatolardan, həm də interval sıçrayışlardan istifadə

edilir. Göstərilən not nümunəsi sazın iki simindən istifadə olunmaqla həyata keçirilmişdir.

Ümumiyyətlə, xüsusi olaraq qeyd edim ki, müşayiət partiyasının fakturası, vokalı müşayiət zamanı ostinatlı ifa formasına üstünlük verir. Vokal partiyalar arasında solo ifalar zamanı isə texniki cəhətdən sazın tam harmonik səslənməsi nümayiş etdirir. Not misalında deyilənlərin təzahürünü görmək olar (bax: 49-50-ci; 59-60-ci xanələr).

«Quba Kərəmi»nin I hissəsinin müşayiət partiyasında səsləndirilən melodik dil II hissənin girişində təkrar edilmir. Hər iki hissənin melodik dilinin ortaq xüsusiyyəti onun eyni $2/4$ metrik ölçüsü əsaslanmasıdır.

II hissənin müşayiət partiyasının melodik dilinin təənnümü dəqiq ritmik quruluşa malik iki xanəli girişlə başlayır. Bu isə ənənəvi aşıq yaradıcılığına xas olmasını ortaya qoyur. Verilən not misalında istifadə olunan ritmik komponentlərin və milli ornamentlərin formalaşdırdığı melodik dilin zənginliyini görmək olar (bax: 71-82-ci xanələr).

II hissənin sonunda ifaçı «a tempo» hissəsində həm II, həm də I hissələrin melodik dilinin əsas elementlərindən istifadə etməklə hər iki hissəni, eyni melodik fikirlə bağlayır. Not misalında bunu əyani olaraq görmək olar (bax: 118-124-cü xanələr).

«Quba Kərəmi»nin III hissəsinin melodik dili, əvvəlki hissələrdən fərqli şəkildə verilmişdir. Faktiki olaraq ifaçı hər üç hissənin melodik dilinin ağıonom olaraq müstəqil şəkildə qurmağa müvəffəq olmuşdur (bax: 130-133-ci xanələr).

III hissənin müşayiət partiyasının melodik dilinin formalaşmasında əvvəlki hissələrdən fərqli, yeni metrik ölçülərin, məsələn: $3/8$, $5/8$, $6/8$, $8/8$ ölçülərin ifaya daxil edilməsi olmuşdur. Instrumental partiyanın melodik dilinin təhlili göstərir ki, hər dəfə yeni melodik frazaların ifaya daxil edilməsi nəticəsində yeni musiqi fikirləri, çalarlar, havacatın ümumvəhid melodik dilinin formalaşmasında xüsusi əhəmiyyət daşıyır.

III hissənin giriş hissəsində əslində hər biri dörd xanədən ibarət olan səkkiz xanəlik iki musiqi fikri verilmişdir. Melodik dilin fakturasından görüldüyü kimi, bu yeni mövzudur. Not misalında həmin mövzunun əvvəlkilərdən fərqli cəhətləri nəzərə çarpır (bax: 130-137-ci xanələr).

III hissənin vokal-instrumental partiyasının melodik dili dəqiq metrik ölçülərə əsaslanır. Melodik dilin quruluşunda, 3/4, 3/8, 5/8, 6/8, 8/8 metrik ölçülərin iştirak etməsi, mövzunun ənənəvi aşiq yaradıcılığına xas formada yaradılmasına geniş imkan açmışdır. Fakturadan görüldüyü kimi, vokal partiyasını, ifaçı birinci simdə olduğu kimi təkrar edir və bununla da vokal ifalarda olan boşluğu doldurur.

«Quba Kərəmi»nin melodik dilinin təhlili göstərir ki, hər üç hissədə yeni mövzular verilsə də, onların formalaşmasında istifadə olunan ümumi elementlər, melodik frazalar, vahid melodik dilin formayaradıcı xüsusiyyətlərini ortaya çıxarmış olur. Havacat dinlənildikdən hiss olunur ki, onun melodiyasının formalaşmasında lad-intonasiya və müxtəlif çeşidli zəngin metrik ölçülərdən istifadə olunması, ənənəvi aşiq ifa tərzinin, musiqi dilinin səciyyəvi cəhətlərinin daha qabarıq şəkildə üzə çıxarılmasına öz təsirini göstərmişdir.

Aşiq ifaçılıq ənənəsinin zəngin repertuarında özünə məxsus yer tutan «Quba Kərəmi»nin rəngarəng ritmik komponentlər əsasında yaradılması ilk növbədə onun melodik dilinin **metro-ritmik** quruluşunun zənginliyini üzə çıxarmış olur. Maraqlısı burasıdır ki, bir çox hallarda mürəkkəb olmayan ritmik quruluşlarda, xanədaxili qruplaşmalar, mürəkkəb ifa təzi formasında həyata keçirilmişdir.

«Quba Kərəmi»nin birinci melodik cümləsi, 9/4 metrik ölçü əsasında verilmişdir. Adətən belə ölçü aşiq yaradıcılığında nadir hallarda rast gəlinir. Not misalında 2/4 və 3/4 metrik ölçülərə əsaslanan quruluşların rəngarəng metrik qruplaşmaları göstərilmişdir (bax: 1–3-cü; 5–6-cı; 11-ci; 13–14-cü xanələr).

Not misalında göstərilən ritmik komponentlər, sözsüz ki, melodik dilin oynaqlığına, rəqsvariliyinə xüsusi olaraq imkan yaratmışdır. «Quba Kərəmi»nin instrumental-müşayiət partiyasının ritmik komponentləri, onun melodik dilinin formalaşmasının, interval sıçrayışlarının, stakkatoların, forşlaqların, mordentlərin istifadə olunması nəticəsində rəvnəqliyinə təsir yaradırsa, vokal-instrumental partiyada isə, diapazon məhdudiyyəti nəticəsində həmin ritmik ünsürlər xanədaxili ritmik vəznlərin rəngarəngliyinə geniş imkan açmışdır.

Vokal partiyalar arasında istifadə olunan melodik frazaların melodik quruluşlarında nöqtəli notlardan istifadə olunması nəticəsində oynaq xarakterli melodik frazalar ifaya daxil edilir (bax: 58-59-cu xanələr).

I hissənin sonunda, «Moderato» tempində və «Ad libitum» sərbəst ölçülü vokal partiyalar da ifaya salınmışdır. I hissənin metrik ölçülərindən fərqli olaraq, II hissədə daha mürəkkəb ritmik komponentlər ifaya daxil edilmişdir. Sözsüz ki, belə ritmik şüurlu ölçülər melodik dilin formalaşmasında öz əksini tapanmışdır. Göstərilən not nümunəsində ayrı-ayrı xanələrin ritmik quruluşların formulları verilir (bax: 66-74-cü xanələr).

II hissənin vokal partiyasının metrik ölçüləri də fərqli şəkildə verilmişdir. Burada $6/8$, $2/8$, $6/16$, $2/4$, $5/8$ metrik vəznlərə əsaslanan qruplaşmalarda zəngin melodik ifadə tərzinin meydana çıxmasını şərtləndirir. Vokal partiyasının metrik quruluşlarına diqqət yetirsək görərik ki, bu metrik vəznlər vokal xəttin lirik emosional formada inkişafına geniş imkan yaratmışdır (bax: 97-ci; 99-cu; 101-ci xanələr).

«Quba Kərəmi»nin III hissəsinin vokal partiyasının metrik ölçüləri II hissə ilə uyğunluq təşkil etsə də, burada $3/8$, $5/8$, $8/8$ ritmik quruluşlardan istifadə olunması əvvəlki rəngarəngliyi bir qədər də genişləndirmiş olur. III hissənin vokal partiyası sona qədər dəqiq ritmik ölçülər əsasında ifa edilir. Not misalının fakturasından görüldüyü kimi, istər vokal, istərsə də müşayiət

partiyasının eyni ritmik komponentlərdən istifadə olunması melodik dilin emosional təsir bağışlamasında öz əksini tapmışdır.

«Quba Kərəmi»nin metrik ölçülərinin təhlili göstərir ki, vokal partiyada eyni metrik ölçülərdən istifadə olunması vokal partiyasının lirik-emosional səslənməsinə təsir edirsə, instrumental-müşayiət partiyasında həmin metrik ölçülərdən yararlanan ifaçı, melodiyanın formayaradıcı xüsusiyyətlərindən dinamizmin, oynaqlığın və ehtiraslı ifadə xüsusiyyətlərinin verilməsində məharətlə istifadə etmişdir.

«Quba Kərəmi» havası üç **A+A1+A2** hissəli **formada** yazılıb. I hissə instrumental girişlə başlayır. İyirmi üç xanəli girişdən əvvəl 9/4 metrik ölçüdə olan bir səslə solo melodiya səslənir. Melodiyadan sonra «Allegro» tempində dəyişkən ölçü və xarakter etibarlı ilə cəld və hərəkətli instrumental giriş başlayır. Giriş partiyasının tonallığı «Des dur»du. Onun fakturası texniki ifa xüsusiyyətlərinə görə 16-lıq və 32-lik notlarla verilmişdir. Girişin sonunda 2- xanəli vokal mövzu ifa olunur.

I hissənin vokal partiyası dörd **a+ a1+ b+ c** bölmələrindən ibarətdir. Bölmələr bir-biri ilə instrumental ifa ilə birləşirlər. Birinci, **a** bölməsi yeddi xanəli, dəyişkən ölçülü və kiçik diapazonda verilib. İkinci **a1** bölməsi isə 8-xanəli olduğu halda, mövzu etibarlı ilə **a** bölməsinə oxşar olub onun başqa variantıdır. Üçüncü, melizmlərlə zəngin və on xanədən ibarət olan **b** bölməsidir. Dördüncü **c** bölməsi isə deklamasiya üslubunda verilmişdir. Beləliklə, I hissənin musiqi formasını aşağıdakı şəkildə göstərmək olar:

$$\begin{array}{c} \text{A} \\ \hline \text{G} + \text{vok. part.} \\ \text{a+a1+b+c} \end{array}$$

Havacatın II hissəsi, rəqsvari melodiya əsasında qurulmuş və dəyişkən 2/4, 2/8, 2/4 metrik ölçülərdə xırda ritmlərlə verilən on beş xanədən ibarət olan instrumental girişlə başlayır.

II hissənin vokal partiyası üç **a+a1+a2** bölmədən ibarətdir. Bölmələr mövzu etibarlı ilə bir-birinə oxşar və kiçik diapazon

həcmində verilib, yəni birinci **a** bölmə səkkiz xanə, ikinci **a1** bölməsi on bir xanə, üçüncü **a2** bölməsi isə səkkiz xanədən təşkil olunmuşdur. II hissəni on bir xanəli instrumental ifa tamamlayır.

$$\frac{A1}{G + \text{vok. part.}} \\ a+a1+a2$$

III hissə 10-xanəli (130-139-cu xanələr) «Des dur» tonallığında verilmiş kiçik instrumental girişlə başlayır. Girişin mövzusu əvvəlki hissələrin giriş mövzusunda fərqli şəkildə olub struktur quruluşuna görə nisbətən sadədir.

Vokal partiya burada da üç **a+b+c** bölmədən, lakin əvvəlkindən fərqli üç müstəqil musiqi epizodlarından ibarətdir. Birinci, **a** bölməsi 3/4, 2/4 metrik ölçülər əsasında verilir və I hissənin vokal partiyasının birinci bölməsinin mövzusu ilə oxşarlıq təşkil edir. İkinci **b** bölməsi **a**-dan bir qədər fərqlidir. Hər iki bölmədən dəyişkən 6/8, 2/4, 6/4, 8/8, 6/8 metrik ölçülərə görə fərqlənən üçüncü **c** bölməsidir. Havacat vokal partiya ilə bitir.

$$\frac{A2}{G + \text{vok. part.}} \\ a+b+c$$

Beləliklə, təhlil etdiyimiz havacatın musiqi forması belədir.


$$\frac{A}{G + \text{vok. part.}} + \frac{A1}{G + \text{vok. part.}} + \frac{A2}{G + \text{vok. part.}} \\ a+a1+b+c \quad a+a1+a2 \quad a+b+c$$

«Quba Kərəmi» havasının musiqi formasının təhlili göstərir ki, bu hava dastan yaradıcılığında istifadə olunduğuna görə onun musiqi forması mətnin məzmunundan irəli gələn tələbata uyğun şəkildə uzadılmış və üç hissəli formada təqdim olunmuşdur. **A+A1+A2** formasının struktur quruluşu faktiki olaraq göstərir ki, hər üç hissənin struktur quruluşu birinci hissənin eynidir. İkinci və üçüncü hissələr mövzunun işlənməsinə və inkişafına görə müstəqil olmayıb birincinin nisbətən dəyişdirilmiş

variantıdır. Bu da onu sübut edir ki, «Quba Kərəmi» havasının klassik ifada musiqi forması bir hissəlidir.

«Mansırı» aşiq havası

«Mansırı» klassik aşiq havacatlarından biridir. O həm ifaçılar, həm də aşiq sevrələr tərəfindən rəqəbtlə qarşılır. Lad-intonasiya quruluşuna görə muğamın «Rast» muğamının «Şikəsteyi - Fars» şöbəsinin əsasında. Ümumiyyətlə, qeyd edirəm ki, aşiq yaradıcılığına xarakterik olan müştərək lad-intonasiya çeşidləri bir çox havalarda özünü göstərdiyi kimi «Mansırı»da da özünü birüzə verir. Bir tərəfdən «Şikəsteyi-Fars» şöbəsinin «Rast» ladı üstündə olması, digər tərəfdən «Segah» muğamının intonasiyalarının burada qabarıq özünü göstərməsi qeyd etdiyimiz müştərək lad-intonasiya məkanını yaratmış olur. Əgər buna biz elmi-nöqtəyi nəzərdən yanaşsaq, o zaman onun aralıq lad və yaxud lad daxili yönəlmə olduğunu iddia edə bilərik. Hər halda «Mansırı»nın «Şikəsteyi-Fars» üstündə olması bir fakt kimi qalır və burada melodik fikirlərin, cümlələrin, əsasən, üç istinad pərdəsi «f, es, d» əsasında yaradılması təhlillər nəticəsində təsdiq olunur. Aşağıdakı not misalında «Mansırı»nın lad quruluşu göstərilmişdir.



«Mansırı»nın vokal partiyası, əsasən, əksidilmiş kvarta diapazonundadır. «Mansırı» havasının kvarta diatonikasının kəsişmə nöqtəsində-oxumada müstəqil kiçildilmiş (əskidilmiş) məqam əmələ gəlir ki, onun mühüm nişanələrindən əskidilmiş kvarta, məqamın yüksək dərəcədə mərkəzləşməsi və son bəm səs pərdəsinin tək-tək intonasiya ilə oxunması kimi qeyd olunmalıdır» (9, s.42). «D, ges» pərdəsinə enharmonik «d, fis» kimi baxsaq bunun major üçsəsliliyi olması göz önündə canlanacaq. Bu isə «Segah» muğamının əsas səs sırasını birüzə verir.

İnstrumental partiyanın fakturasında da səslərin vokal partiyada olduğu kimi hərəkət etməsi onun adekvat olaraq «Segah» üstündə olmasını sübut edir. İnstrumental partiyanın girişində melodik cümlələr «es» istinad pərdəsi əsasında formalaşmışdır. Vokal partiyanın ifasında isə ilk musiqi intonasiyaları «f» və «d» istinad pərdələrinə əsaslanır. Maraqlısı burasıdır ki, əsər bütövlükdə qeyd olunan üç istinad pərdə əsasında formalaşsa da instrumental partiyanın «es», vokal partiyanın isə «f» və «d» səsləri əsasında yaradılması tonal rəngarəngliyini ortaya çıxarılmasına şərait yaratmışdır. Ümumiyyətlə qeyd edək ki, «Mansırı»nın kiçik diapazonunda tonal effektlərini yaratmaq bütün kompozisiya boyu müşahidə olunur. Hətta dıklomasiya ifa üslubundan istifadə olunduğu halda belə, yenə «es, d» daha sonra isə «f» səsi qarşılaşdırılır.

«Mansırı»nın lad-intonasiya xüsusiyyətlərinin təhlili göstərir ki, əsər eyni bir lad üstündə qurulsada, istinad pərdələrinin yerinin tez-tez dəyişdirilməsi nəticəsində ifada tonal effektləri yaradılmışdır.

«Mansırı» aşıq havasının **melodik dili** ənənəvi aşıq musiqisinə xas şəkildədir. «Mansırı»nın baş mövzusunda başlamamışdan öncə üs xanədən ibarət, aşıq yaradıcılığına xas ritmik quruluşun səsləndirilməsi verilir. 2/4 metrik ölçüyə əsaslanan bu ritmik quruluşda xanənin güclü zərbələrinin forşlaqlarla və aksentlərlə başlanması, melodik dilin qəhrəmani şücaət xarakterik xüsusiyyətlərini ortaya çıxardır. Maraqlı burasıdır ki, «Mansırı»nın melodik dilinin formalaşmasında girişdə verilən metrik ölçülər əsas aparıcı rol oynayır (bax: 1–2-ci xanələr).

Not misalında göstərilən ritmik quruluş melodik bünövrənin formayaradıcı amili kimi 8, 9, 13, 15, 17, 19, 22, 26, 29-cu və sairə xanələrdə tez-tez işlədilməsi, melodik quruluşun məhz həmin ritmik bünövrə əsasında yaradılmasını təmin etmişdir. Göstərilən metrik ölçünün quruluşu leytintonasiyanın əsasını təşkil edir.

«Mansırı»nın instrumental müşayiət partiyası melodik dil xüsusiyyətlərinə görə zəngin və koloritlidir. Musiqi dilinin formalaşmasını harmonik və müxtəlif ritmik komponentlər baxımından təhlil etsək, onun, əsasən, milli lad-intonasiya xüsusiyyətlərindən geniş istifadə olunmasının şahidi olarıq. Burada mordentlərdən, tremolalardan, qısa forşlaqlardan mütamadi istifadə olunması onun milli koloritini də zənginləşdirir.

Instrumental partiyanın melodik dili, 3 xanəlik metrik ölçülərin nümayişi ilə və 4 xanəlik triollardan ibarət dalğavari quruluşa malik hərəkət formasından sonra yenə də 1 xanədən ibarət, əvvəlki metrik ölçünün təkrarından sonra gələn əsas mövzunun səsləndirilməsi ilə başlayır. Qeyd etdiyimiz epizodlar, tək-səsli formada ifa edilirdisə, əsas mövzunun başlanğıcı isə, sazın bütün texniki imkanlarından, zəngin harmonik dilindən istifadə olunmaqla həyata keçirilmişdir. Instrumental partiyasının melodik quruluşunun formalaşmasında əsasən iki metrik ölçü: 2/4, 3/4-dən istifadə olunmuşdur. «Mansırı» havası instrumental müşayiət partiyası ilə başlayır və onun ifası ilə də tamamlanır.

«Mansırı»nın vokal-instrumental partiyası, öz təzahürünü, geniş formada tapır. Vokal partiyası, ənənəvi olaraq, həm dəqiq metrik ölçülərə əsaslanan formada, həm də «Ad libitum» sərbəst şəkildə ifadə olunmuşdur. Vokal partiyanın melodik dilinin diapozonu kiçik tersiya hüdudundadır («d–f»). Adətən kiçik diapazon quruluşu olan melodiyaların rəngarəngliyindən, melodik dil zənginliyindən danışmaq çətindir. Çünki adi bir məntiqdir ki, üç musiqi tonunun iştiraki ilə qurulan melodik dil geniş, əhatəli olmadığı üçün onun özündə cəmləşdirdiyi rəngarənglik, lad-intonasiya xüsusiyyətlərinin çalarlarını göstərmək çətindir.

Vokal partiyanın melodik dilinin zənginləşdirilməsi üçün ifaçı-aşiq müxtəlif ifa priyomlarını ifaya daxil edir ki, bu da ümumi harmonik səslənmədə öz əksini tapmış olur. Vokal partiyanın fakturasından görünür ki, ifaçı vokal ifanı, eyniliklə sazın birinci simində təkrarlayır. İfada istinad pərdələrinin intonasiya-

larının arası kəsilməməsi üçün müşayiət partiyasında həmin səslər daha kiçik ölçülərə (onaltılıqlara) bölünərək ifa edilir (bax: 102-104-cü xanələr).

Vokal-instrumental partiyasının icrasında deklomativ ifa üsulundan da istifadə olunur. «Mansırı»nın vokal-instrumental partiyaları arasına solo-instrumental ifaların salınması, ənənəvi formada həyata keçirildiyi üçün vokal və instrumental partiyalar arasında xüsusi bir intonasiya körpüsü yaradılmış olur. Instrumental partiyanın melodik dili ilə vokal partiyanın melodik dili arasında üzvü əlaqə, məhz bu epizodların ifaya salınması ilə yaranır.

«Mansırı»nın melodik dilinin təhlili göstərdi ki, instrumental partiyasının melodik dili geniş diapazonda verilsə də, vokal partiyanın diapazonu kiçik tersiya hüdudundadır. Ənənəvi aşıq ifa üslubuna xas ifa formasına uyğun ifa üslublarından istifadə olunması instrumental ifanın melodik dilini zəngin formada təqdim etməyə şərait yaradırsa, vokal partiyanın melodik dili sadə və anlaşıqlı şəkildə verilmişdir. Burada vokal və instrumental partiyaların melodik dilinin zənginliyi, eyni zamanda müşayiət partiyasının harmonik dilinin zəngin milli çalarlara əsaslanması nəticəsində havacatın melodik dilinin ümumi planda gözəl və tərəvətli səslənməsinə zəmin yaratmışdır.

«Mansırı» aşıq havasının 2/4 **metrik quruluşu** ilə başlayan ilkin xanələrindən aşıq ənənəsinə xas intonasiyaların melodik quruluşunun şahidi oluruq. «Mansırı»nın əsas mövzusunun əsas bünövrəsi aşağıdakı not misalında göstərilən metrik quruluş əsasında yaradılmışdır (bax: 1-ci xanə).

Müşayiət partiyasının metrik quruluşları arasında 3/4, 5/8, 3/8, 6/8 metrik quruluşlara da rast gəlmək olur. «Mansırı»nın melodik quruluşunun müxtəlif şəkillərdə olmasına ritmik quruluşların böyük təsiri var. Müşayiət partiyasının ayrı-ayrı xanələrindən götürülmüş aşağıdakı not nümunəsində metro-ritmik quruluşların musiqi dilinin çoxplanlı şəkildə qurulmasında oynadığı rolunu açıq aşkar görə bilərik (bax: 1-ci; 4–5-ci; 9–10-cu; 20-ci; 37-ci xanələr).

Misaldan göründüyü kimi, müxtəlif ritmik şəkillərə malik olan qruplaşmalar, melodik dilin həm quruluşuna, həm üslubuna, həm də ritmik ifadə vasitələrinə təsir göstərir.

Vokal-instrumental partiyanın metro-ritmik quruluşu daha sadə şəkildədir. I hissənin vokal partiyasının metrik quruluşu 2/4-ə əsaslanarsa da, o, beş xanəlik giriş xarakterli uzadılmış səslərlə başlayır. Yəni vokal partiyanın ilk xanələrində metrik quruluşun musiqi dilinin quruluşunda hiss olunmaması müraciət xarakterli «...ey balam» ifadəsi ilə bağlıdır.

Vokal partiyanın melodik quruluşu 2/4 ritmik ölçüyə əsaslanır və burada deklamativ ifa üslubundan («Ad libitum») da istifadə edilir. Maraqlı burasıdır ki, ifaçı deklamativ ifa tərzini, ritmik ifaların arasına salmışdır. Bu da onu göstərir ki, ritmik komponentlər melodik bünövrənin əsas özəyini, quruluşunu təşkil etmişdir. «Mansırı»nın son koda hissəsi, 6/8, 5/8 və 2/4 metrik ölçülərin əsasında qurulmuş melodiya ilə sona yetir.

«Mansırı»nın metro-ritmik quruluşunun təhlili göstərdi ki, onun melodik bünövrəsinin əsasını 2/4 ritmik quruluş təşkil etsə də, burada, digər ritmik quruluşlardan da geniş istifadə olunmuşdur. Rəngarəng metrik ölçülər müşayiət partiyasının melodik dilini zənginləşdirdiyi kimi, vokal-instrumental partiyada da 2/4 metrik quruluşa əsaslanan ritmintonasiyaların əmələ gətirdiyi melodik dil xüsusi əhəmiyyətə malikdir. Musiqi fikrinin formalaşmasında orta bölməyə deklamativ «Ad libitum» ifa tərzinin salınması, metro-ritmik strukturun qarşılaşdırılması, bununla da, ritmformulların təzadlığının artırılması ilə nəticələnmişdir. Əlbəttə, belə səpkidə qurulan melodik dil öz təravətinə görə seçilir və milli ənənənin özəlliklərini ortaya çıxarmış olur.

«Mansırı» aşıq havası dastanda üç hissəli **A+B+A₁ formada** təqdim olunur. Havacatın ifasında ayrı-ayrı mövzuların vahid forma çərçivəsində mətnlə əlaqədar təkrarlarla verilməsi onun forma konturlarının dəqiqləşdirilməsini bir qədər çətinləşdirir. Çünki havacatda verilən dörd sətirdən ibarət olan şeirin mətni müəyyən

musiqi cümlələrilə tərənnüm olunarkən fasiləsiz, yəni vokal ifalar arası instrumental epizodların olmadan verilməsi ilə səslənir. Musiqinin semantikasını lirik xarakterdə olub durna qatarına müraciətdir, mətndə onların hara köçmələri, hara uçmaları soruşulur.

Havacat böyük, 39 xanəlik instrumental girişlə başlayır. Girişin 26 xanəsi yalnız instrumental ifa, on üç xanəsi isə artıq vokalla ifa olunur. Instrumental giriş qarışıq ölçüdə yazılıb. 2/4 ölçüdə başlayan giriş, sonradan 3/4-ə keçir və sonda yenə də 2/4 ölçü ilə tamamlanır. Üç xanə sazın bir simində «e» səsinə forş-laqla gedir. Ümumiyyətlə, girişdə triol, mordent, trellərdən ibarət melizmlərdən geniş istifadə olunub. Girişin ikinci hissəsi «Ey balam ey» sözləri ilə verilib.

Havacatın I hissəsi (**A**) vokal partiyası üç cümlədən ibarətdir. 11 xanədən (40-50-ci xanələr) ibarət olan **a** cümləsi 2/4 metrik ölçüdə verilir və harmonik cəhətdən sadədir. Aşırı musiqisi üçün xarakterik olan harmonik səslənmədən bu havacatın ifasında az istifadə olunur. 8 xanəlik instrumental ifadan sonra gələn **b** cümləsi, birinci cümlədə olduğu kimi, on bir xanədə tersiya diapazonunda keçir. Burada müşayiət partiyası, **a** cümləsinin müşayiət partiyasının təkrarıdır. On xanəli üçüncü **c** cümləsi də əvvəlki cümlələr kimi kiçik diapazonlu, lakin reçitativ üslubda verilib.

_____A_____

G + vok. part.

a+b+c

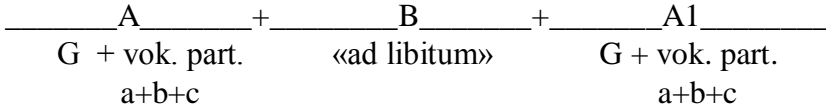
«Mansırı»nın II hissəsi (**B**) bütövlüklə «Ad libitum»dan ibarətdir (90-cı xanə). Deklamasiyalı və reçitativli bu hissənin müşayiət partiyası I hissədəkinin təkrarıdır.

_____B_____

«Ad libitum»

III hissə (**A1**) 23-xanəli (115-137-ci xanələr) instrumental girişlə başlayır. I hissədə olduğu kimi, burada da giriş həm instrumental, həm də vokal hissələrdən ibarətdir. Buradakı vokal hissə I hissənin girişində keçən vokal hissəni təkrar edir. Vokal

partiya üç musiqi cümləsindən ibarətdir. Bir-biri ilə kiçik instrumental ifa vasitəsi ilə birləşən cümlələr **a-12** xanə, **b-10** xanə, **c** cümləsi isə 11 xanədən ibarətdirlər. Beləliklə, «Mansırı»nın ümumi forması bu şəkildədir.



«Mansırı»nın musiqi formasının təhlili göstərdi ki, dastanda havacat üç hissəli formada təqdim olunur. Solo ifada yalnız **A** hissəsindən ibarət olan havacat dastan yaradıcılığında daha geniş formada verilib. Ümumiyyətlə, klassik ifa formasında olan qədim aşiq havaları dastan yaradıcılığında mətnin, məzmunun xüsusiyyətlərindən irəli gələn spesifik cəhətlərə görə daha geniş formada ifa olunur. Bu da həmin dastanın melo-poetik xüsusiyyətlərinin səciyyəviliyini, forma strukturunu müəyyənləşdirmiş olur. «Mansırı»nın ikinci hissəsinin sırf «ad libitum» şəklində ifası forma baxımından yenidir. Dastanın mətninin məzmununu, onun poetik semantikasını dinləyiciyə çatdırmaq üçün ifaçı-aşiq üçüncü hissəni A1-i faktiki olaraq ifaya əlavə etmişdir. Yəni «Mansırı»nu bir və ya iki hissəli formada da ifa etmək olardı. Təhlil göstərir ki, aşiq havalarının forma xüsusiyyətləri imkan verir ki, onun harada və hansı məclisdə ifasından asılı olaraq ifaçı-sənətkar onun ifa forma strukturunda müəyyən artırımlar və azaltmalardan istifadə etsin.


«Məmmədbağırı» aşiq havası

«Məmmədbağırı» aşiq havası «Şikəsteyi-Fars» şöbəsinin lad bünövrəsi əsasındaadır. Bir çox aşiq havaları kimi, «Məmmədbağırı»nın melodik strukturu da lad-intonasiya quruluşuna görə həm «Şikəsteyi-Fars» şöbəsinin, həm də «Rast» muğamının lad səsdüzümünün pərdələri əsasında formalaşmışdır. Aşiq yaradıcılığında eyni bir lad quruluşuna məxsus, lakin həmin laddın digər funksional pərdəsi əsasında formalaşan şöbənin lad xüsusiyyətləri

susiyətlərini özündə əxs etdirmək məhz «Rast» ladı üçün xarakterikdir. «Lad problemi müasir peşəkar və xalq musiqisində o qədər geniş, mürəkkəb anlayışdır ki, təbii ki tədqiqatçılar ilkin olaraq onun həllini müxtəlif cəhətlərdə və ayrı faktlarda axtarmalıdır»⁴Musiqi nəzəriyyəsiindən bildiyimiz kimi, «Rast»ın «Şur» və «Segah» muğamlarının qohumluq əlaqələrini göstərmək üçün və yaxud «Şur»a və ya «Segah»a keçmək üçün eyni səs qatarında istinad pərdələrin yerini dəyişmək kifayətdir. «Xalq musiqi janrları və formalarının təhlili göstərir ki, məqamtonallıqların qarşı-qarşıya qoyulması səs tərkiblərinə görə uyğun olan müəyyən məqam qrupları ilə əlaqədar olaraq ciddi qanun qaydalarına tabedir. Böyük sekunda yuxarı münasibətdə olan Rast, Şur, Segah kimi üç məqamın səs sırasına nəzər yetirsək, tərkib etibarilə bunların eyni olub, lakin mayə pərdələrinə görə bir-birindən fərqləndiyini görürük» (7, s.55). Bu baxımdan araşdırılan «Məmmədbağırı» havasında 1-1-1/2 tetraxordu əsasında qurulmuş lad bünövrəsinə baxmayaraq havacatın melodik quruluşu «f» mayəli «Şikəsteyi-Fars» şöbəsinə əsaslanır.

Havacatın I hissəsinin əvvəlində «Ad libitum» (muğam parçasının) «Şikəsteyi-Fars»ın melodik quruluşunun verilməsi də qeyd edilən fikiri təstiq edir (bax: 14-cü xanə).

Aşağıda «Məmmədbağırı»nın lad quruluşu göstərilmişdir.



Yuxarıda göstərilən not misalında «Məmmədbağırı» havasının ritmik quruluşunun və melodik dilinin nümayişindən sonra 14-cü xanədə muğam parçasının verilməsi havacatın melodik bünövrəsinin məhz «Şikəsteyi-Fars» əsasında qurulmasını ön plana çıxarır. Maraqlısı burasıdır ki, ifaçı havacatın ortasında muğam parçasını işlədərək instrumental ifadan vokal ifaya keçir. İnstru-

⁴ Aşiq Hüseyn (Cavan). Qoşmalar. Bakı: Azərneşr, 1959, s.9

mental ifa ilə vokal ifa arasında «Şikəsteyi-Fars»ın vurğulanması muğam intonasiyaların havacatda üstünlük təşkil etməsini göstərir.

Havacatın instrumental partiyasının fakturasında, o cümlədən, vokal-instrumental partiyasının quruluşunda melodik quruluşun üfqi istiqamətdə hərəkəti diqqəti cəlb eləyir. Havacatın melodik quruluşunun sıçrayışlı və ya müxtəlif intervallara hərəkəti müşahidə olunmaması ilk növbədə «Segah» muğamının «Şikəsteyi-Fars» şöbəsinin intonasiyalarına istinad etməsindən irəli gəlir. Havacatın melodik quruluşu, əsasən, «f» istinad pərdəsi əsasında qurulmuşdur. Deyilən fikirləri vokal partiyada daha aydın şəkildə görə bilərik. Həm vokal, həm də instrumental partiyalarda «qes» səsindən istifadə olunması «Şikəsteyi-Fars»ın lad quruluşu ilə bağlıdır. Aşiq havalarının, o cümlədən təhlil etdiyimiz havacatın lad-intonasiya quruluşunun «Rast» olmasına baxmayaraq, burada «Şikəsteyi-Fars» şöbəsinin lad quruluşunun xüsusi olaraq özünü göstərməsi aşiq yaradıcılığına xarakterik olsa da onun nə ilə bağlı olması nəzəri baxımdan maraq doğurur. Bu məsələyə aydınlıq gətirmək üçün L.S.Muxarinskayanın fikrinə diqqət yetirək. O yazır ki, inamlı şəkildə təsdiq edə bilərik ki, bu və ya digər ladin stabil ifadəlilik strukturu və ona uyğun olan səs sistemi başlanğıc etaplarında melodik dövriyyənin kəskin mənalılığını təkcə «xarakter lad intervalı»nda tapmır, melodik dönmənin məişətdə öz funksionallığı ilə mövcud dayaqları öz səlistliyi, semantikasını ilə lad səssizlikdəki intervala, hətta keyfiyyətə rəngarəng olan onun ayrı bir tonuna ifadəlilik və stabillik gətirir ⁵.

Melodik cümlələrin başlanğıcı «f» mayə səsinə əsaslanırsa musiqi fikrin sonluğu əsasən «es, d» və sonda isə «c» səsində təməllənir. Belə kadensiyalar melodik xəttin enən xətt üzrə inkişafını göstərir.

⁵ Aşiq İsfəndiyar.Baş saritel:Ustadnamə, gəraylılar, qoşmalar, deyişmələr və s. Bakı: Səda, 2007, s.30

I hissənin sonuna on xanə qalmış vokal partiyada kadensiyada «c, as» səslərinin işlədilməsi «Segah» muğamının lad quruluşuna işarədir. Burada faktiki olaraq I hissənin sonu vokal partiyada «c» səsinə bitdiyi üçün ona yönəltmə kimi və yaxud mayenin dominant pərdəsi kimi də baxmaq olar. Maraqlısı burasıdır ki, qeyd edilən pərdələr klassik harmoniya nəzəriyyəsi baxımından söylənilmişdir. Muğam lad quruluşuna görə isə «c» pərdəsi «Segah»ın əsas maye pərdəsini xarakterizə etmiş olur.

Əsərin II və III hissələrində də eyni prosessi izləmək olar, lakin musiqi fikirlərin sonluğu ilkin gedişlərdə «des» səsinə sonda isə əsər tamamlandığı üçün yenə «Segah» pərdəsində tamamlanır.

Verilən təhlildən görünür ki, «Məmmədbağırı»nın lad-intonasiya quruluşu 1-1-1/2 tetraxordu əsasında formalaşsa da, burada «Segah» muğamının lad-intonasiya quruluşu özünü daha çox göstərir və havacatın melodik dili sırf «Şikəsteyi-Fars» şöbəsinin üstündə qurulmuşdur.

«Məmmədbağırı» aşıq havasının **melodiyası** aşıq ritmik formulları əsasında yaradıldığı üçün özündə oynaqlığı, rəvnəqliyi ehtiva etmişdir. Havacat 21-xanəli instrumental partiyanın girişi ilə başlayır. Digər aşıq havacatlarında olduğu kimi, burada da əsas mövzunun bünövrəsi havacatın giriş-instrumental partiyasının özülündə qoyulmuşdur. Əsas mövzunun melodik dili instrumental müşayiət partiyasının birinci iki xanəsinin ritmik formulları əsasında yaradılmışdır. Bu baxımdan əsas melodiyanın dilini formalaşdıran bu ritmik formullar sonradan bütün əsər boyu leytritm formulası kimi özünü göstərmişdir. Əsas mövzunun quruluşu not nümunəsinə diqqət yetirsək, onun əsasən iki səslili formada həyata keçirildiyinin şahidi olarıq (bax: 3–8-ci xanələr).

Instrumental-müşayiət partiyasının fakturasında solo şəkilində ifa edilən melodiyalar arasında «Ad libitum»a (muğam ifası –N.R.) keçidin verilməsi ilk dəfədir ki, rast gəlinir. Adətən instrumental giriş partiyaların əvvəlində səsləndirilən «Ad libitum»dan (muğamdan) sonra dəqiq ritmik ölçülərə əsaslanan müşayiət parti-

yası verildisə, burada müşayiət partiyasının içində belə metotdan istifadə olunması giriş partiyasını üç hissəyə ayırır. Düzdür, burada «Şikəsteyi-Fars»ın simvolik olaraq ifası, sadəcə muğam leytintonasiyaların ifaya nüfuz etməsinin göstəricisi kimi qəbul olunmalıdır. «Məmmədbağırı»nın əsas mövzusu hansı ritmik formullara əsaslanırdısa, həmin elementlərin muğam parçasının ifasından sonra da verilməsi havacatın melodik dilinin bünövrəsini ritmformullar əsasında yaranmasını ön plana çıxardır.

Vokal partiyasının ifasını müşayiətdə yenə də ritmik formullar davam etdirir. Ümumiyyətlə, qeyd etmək lazımdır ki, vokal partiyasının müşayiəti harmonik cəhətdən zəngin çalarlarla həyata keçirilmişdir (bax: 19–21-ci xanələr).

Vokal partiyasının fakturasından göründüyü kimi, səs texnikasının işlədilməsi üçün boğazda qısa forşlaqlardan, tremolalardan, mordentlərlə geniş istifadə olunmuşdur. Vokal partiyasının I hissəsinin sonunda dəqiq ritmik formullar, triollar əsasında oxunması bu vaxta qədər təhlil etdiyimiz havacatlar arasında rast gəlinməmişdir. Bu, bir daha sübut edir ki, həm vokal, həm də müşayiət partiyasının melodik dilinin bünövrəsini ritmik formullar təşkil edir (bax: 50-52-ci xanələr).

«Məmmədbağırı» havasının II hissəsi 12 xanəlik instrumental giriş partiyası ilə başlayır. I hissədə olduğu kimi, burada da eyni elementlərdən, ritmik formullardan istifadə olunması əsərin ideya-bədii xüsusiyyətlərini eyni materialdan yoğurulmasını büruzə çıxarır. İnterval baxımından kiçik tersiya münasibətində olan vokal partiyasının dili sadə şəkildədir. Müşayiət partiyası isə harmonik dil xüsusiyyətlərinə və texniki ifasına görə daha zəngin çalarlara malikdir. Həcmcə qısa olan II hissədən sonra III hissənin instrumental müşayiət partiyası gəlir. Burada da 12 xanəlik instrumental giriş partiyası verilir. Həm melodik dil xüsusiyyətlərinə görə, həm də müşayiət partiyasının fakturasına görə III hissənin əvvəli II hissənin eyni materialı əsasında verilmişdir. Sonrakı inkişaf mərhələsində həm melodik dil, həm də müşayiət

partiyasının fakturasında eyni metod və üslublardan istifadə olunması ilə rastlaşırıq.

Havacatın melodik dilinin nəzəri təhlili göstərdi ki, əsas mövzunun formayaradıcı amilləri havacatın ritmformulları əsasında yaradılmışdır. Melodik dilin formalaşmasında həm də «Şikəste-yi-Fars»dan istifadə olunması, onun muğam lad-intonasiyaları ilə zəngin olmasına dəlalət edir. Melodik dilin müşayiət partiyası texniki cəhətdən inkişaf etmiş ifa üslublarından və harmonik cəhətdən zəngin çalarlardan ibarətdir.

Nümunənin **metro-ritmik** quruluşuna diqqət yetirsək, onun 2/4, 3/4, 3/8 və sərbəst metro-ritmik «Ad libitum»dan istifadə olunmasının əyani şahidi olarıq. Onu da xüsusi olaraq qeyd edək ki, əsas mövzunun 2/4 metrik ölçü əsasında yaradılması havacatın sonrakı inkişafında da özünü göstərmişdir. Müşayiət partiyasının və əsas mövzunun bünövrəsini təşkil edən ritmik formullar not misalında göstərilmişdir (bax: 3 – 4-cü xanələr).

Müşayiət partiyasının quruluşunda «Şikəste-yi-Fars» şöbə-sindən muğam parçasının salınması burada «Ad libitum» dan istifadə olunmasını təmin etmişdir. Muğam parçasından sonra yenə də qeyd etdiyimiz ritmik formullardan istifadə olunmuşdur. Vokal-instrumental partiyanın ifasında isə müxtəlif qruplaşmalarda olan ritmik formullara rast gəlirik (bax: 19-20-ci xanələr).

Vokal partiyalar arasında istifadə edilən instrumental partiyaların ritmik formulların quruluşunda qeyd edilən ritm formullardan da istifadə olunmuşdur. I hissənin son musiqi cümləsində vokal partiyanın dəqiq ritmik formullar əsasında icrası və onların mətnin sözləri ilə ifası, ifa tərzinə xüsusi rəvnəqliq və tərəvət gətirir. Bu ritmik formullar, müxtəlif formullarda təqdim olunduğu üçün ifada xüsusi rəngarəngliyi yaratmışdır. Not misalında həmin ritmik formulları əyani olaraq görə bilərik (bax: 50-ci; 52-53-cü xanələr).

Not misalında görüldüyü kimi, vokal partiya triollar əsasında müşayiət partiyası isə onaltılıq notların əsasında verilmiş-

dir. İfa üçün bir qədər mürəkkəb olan belə ritmformullar melodiyanın səslənməsində rəngarənglik yaradır.

II və III hissələrdə melodik xəttin və müşayiət partiyasının quruluşları eyni formada olduğu üçün onların ritmformulları da eyni şəkildə ifadə öz əksini tapmışdır. Sadəcə olaraq onu qeyd edək ki, xanədaxili ritmik qruplaşmaların şəkillərinin tez-tez dəyişdirilməsi nəticəsində melodiyanın zəngin ritmik komponentlər əsasında yaranması ortaya çıxmış oldu (bax: 65-70-ci; 71-73-cü xanələr).

Ritmik formulların müxtəlif şəkilləri müşayiət partiyasının sonrakı inkişafında formayaradıcı amil kimi özünü göstərmişdir.

Metro-ritmik quruluşunun nəzəri təhlili göstərdi ki, melodiyanın formalaşmasında və formayaradıcı amilində giriş partiyasının ilkin ritmik formulları xüsusi rol oynamışdır. Xanədaxili ritmik şəkillərin müxtəlifplanlı şəkildə qurulması melodik dilin səslənməsində öz təzahürünü tapmışdır.

Hava üç **A+B+C** hissəli **formada** təqdim olunur. On beş xanəli instrumental giriş partiyasından sonra I hissə (**A**) ifa edilir. Melodiyası «Moderato» tempində onaltılıq və səkkizlik notlarla keçən girişin fakturası sadə şəkildədir. Sonda isə «Andante» tempində sərbəst ritmli melodiya səslənir.

Girişin yekunundan sonra I hissənin vokal partiyası başlanır. Vokal partiya üç bölmədən ibarətdir. Birinci **a** bölmə on xanəlidir. Olduqca sadə ritm, akkordlu faktura, dəyişkən ölçü bölməni xarakterizə edir. Altı xanəli instrumental ifadan sonra ikinci bölmə **a1** başlayır ki, burada müşayiət partiya birinci bölmənin müşayiət partiyasını davam etdirir. Vokal partiyanın mövzu dəyişkənliyi isə müşahidə olunmur. Lakin üçüncü **b** bölməsində əvvəlki bölmələrdən fərqli olan şərti ölçülərdən, melizmlərdən istifadə edilir.

$$\begin{array}{c} \text{A} \\ \hline \text{G + vok. part.} \\ \text{a+a}_1+\text{b} \end{array}$$

Havacatın II hissəsi (**B**) 12-xanəli instrumental giriş partiyası ilə başlayır. Giriş I hissənin giriş partiyasının mövzusu üzərində qurulub. Sonradan gələn vokal partiya I hissədən fərqli olaraq, iki cümlədən ibarətdir. Birinci, **a** cümləsi 16 xanə içərisində verilir. Burada dəyişkən ölçülərdən, xırda ritmikadan, şərti ölçülərdən və melizmlərdən geniş istifadə edilib. Üç xanəli intsrumental ifa ikinci **b** cümləsi ilə birləşdirir. İyirmi bir xanəni əhatə edən ikinci cümlənin müşayiəti birinci cümlənin davamıdırsa, melodiyanın ritmik şəkili isə yenə də birinci cümləyə bənzəyir. Lakin burada melodika-intonasiya quruluşu bir qədər dəyişkəndir.

$$\frac{\text{B}}{\text{G} + \text{vok. part.}} \\ \text{a} + \text{b}$$

III hissə II hissədə olduğu kimi, 12 xanəli, melodiya-intonasiya baxımından və eyni ritmik formullar əsasında təkrar olunur. Vokal partiya isə yenə də II hissənin vokal partiyasının hər iki cümləsinin təkrarı üzərində qurulub.

$$\frac{\text{C}}{\text{G} + \text{vok. part.}} \\ \text{a} + \text{b}$$


Beləliklə, «Məmmədbağır» aşıq havasının musiqi forması bu şəkildədir.

$$\frac{\text{A}}{\text{G} + \text{vok. part.}} + \frac{\text{B}}{\text{G} + \text{vok. part.}} + \frac{\text{C}}{\text{G} + \text{vok. part.}} \\ \text{a} + \text{a}_1 + \text{b} \qquad \text{a} + \text{b} \qquad \text{a} + \text{b}$$

«Məmmədbağır» aşıq havasının musiqi formasının təhlili göstərdi ki, dastanda üç hissəli formada təqdim edilən bu havacatın bütün hissələrinin musiqi epizodları faktiki olaraq birinci hissənin musiqi materialı üzərində qurulmuşdur. Lakin, onu da qeyd etmək istərdim ki, əvvəlkilərdən fərqli olaraq, hər bir hissə burada müstəqildir. Onları vahid melodik intonasiya çərçivəsində və bir formada birləşdirən $a + b$ epizodlarıyla yanaşı giriş və vokal partiyalarının forma xüsusiyyətləridir.

«Misri» aşiq havası

«Misri» aşiq havası aşiq yaradıcılığında sevilən havacatlardan biridir. Onun lad-intonasiya xüsusiyyətlərinin təhlili göstərir ki, bu havacat «Rast» muğamının «Şikəsteyi-Fars» şöbəsi üzərində qurulmuşdur. «Misri»nin istinad pərdələri «b, es, f, as» səsləridir. Havacatın lad strukturunu təhlil etmək üçün onun həm vokal partiyasının, həm də müşayiət partiyasının struktur quruluşu və diapazonunda təhlil etsək, daha düzgün nəticə əldə etmək olar.



Vokal-instrumental partiyasının diapazonu ikinci oktavanın «b» səsinə birinci oktavanın «b» hüduduna qədərdir. Bir oktava həcmində olan ladın strukturunda ifa zamanı «Şikəsteyi-Fars»in lad quruluşunda edilmiş xromatik gedişlərlə də rastlaşırıq. Məsələn, «Misri»nin vokal-instrumental partiyasının «Ad libitum» deklamasiya ifa tərzindən sonrakı partiyasında «ges, g» səslərinin bir-birini əvəz etməsi lad daxili xromatizmi meydana çıxarmış olur (bax: 41-44-cü xanələr- vokal partiya).

«Misri»nin vokal partiyasının lad quruluşunda əsasən «as, b, es» istinad pərdələrindən daha çox istifadə olunmuşdur. Havacatın sonuna yaxın isə vokal partiyada «f» istinad pərdəsindən də istifadə edilir. Qeyd etdiyimiz kimi melodik quruluş əsasən «as» istinad pərdəsinin ətrafında yaradılıb. İnkişaf prosessində melodik xəttin aşağı enməsi nəticəsində istinad pərdələr «f» və «es» səslərinə keçdiyi üçün melodiyanın formayaradıcı elementləri də bu istinad pərdələr ətrafında qurulmuşdur.

«Ad libitum» hissəsində deklamasiya üslubundan istifadə olunmuşdur. Deklamasiya şəkilində oxunan musiqi tonu «f» istinad pərdəsi əsasında qurulmuşdur. Nəzəri təhlillər göstərir ki, «b» mayə pərdəsindən əsasən musiqi fikirlərinin sonluğunda istifadə olunur. Koda xarakterli melodik quruluşlarda mayə pərdəsinə isti-

nad olunması adi bir haldır. Lakin hər dəfə «b» pərdəsinə enmək üçün «ces» səmindən istifadə olunması aşiq musiqinin və milli musiqinin lad-intonasiya xüsusiyyətlərindən irəli gəlməsini göstərir.

«Misri»nin instrumental-müşayiət partiyasının lad quruluşuna və diapazonuna diqqət yetirsək onun geniş olmadığını şahidi olarıq. Yəni vokal partiya ilə müşayiət partiyasının diapazonu faktiki olaraq üst-üstə düşür. Vokal partiyadan fərqli olaraq, instrumental-müşayiət partiyasında «ges» səslərinə daha çox müraciət olunmuşdur. Instrumental partiyanın lad təzahürü milli ifa xüsusiyyətlərinin intonasiyaları baxımından da maraqlıdır, yəni istinad pərdələrinin ətrafında melodik dilin arxitektura quruluşunda rəngarəng 3/4, 2/4, 8/8, 6/8, 5/8, 7/8, 9/8 metrik ölçülərdən istifadə olunması milli musiqi ornamentikasını zənginləşdirdiyi kimi, ladların da intonasiya xüsusiyyətlərini tez-tez dəyişməsi nəticəsində rəngarəngliyini təmin etmişdir.

«Misri» havasının lad quruluşunun təhlili göstərdi ki, «Şikəsteyi-Fars» şöbəsi üzərində olan bu havacatın lad strukturundan sadəcə olaraq bir bünövrə kimi istifadə olunmamışdır. Ladin intonasiyalarını zənginləşdirmək üçün müxtəlif forşlaqlı ifa formasından, xromatik səs gedişlərindən geniş istifadə olunmuşdur.

Melodik quruluş «Şikəsteyi-Fars» şöbəsi üzərində qurulduğu üçün ladin bir sıra keyfiyyətlərini özündə əks etdirmişdir. Havacatın melodik ifadə vasitələrinə diqqət yetirsək, burada «Segah» ladinin intonasiya xüsusiyyətlərinə və «Rast» muğamının intonasiyalarına rast gəlmiş oluruq. «Şikəsteyi-Fars»ın bu özəlliyi melodiyanın zəngin milli intonasiyalara əsaslanmasına geniş şərait yaratmışdır.

«Misri»nin instrumental giriş partiyasının mövzusu bütövlükdə «Misri» havasının melodik özəyinin bünövrəsini təşkil edir. Elə ilk xanədən başlanmış melodik quruluş sonrakı inkişaf prosesində də özünü göstərmiş olur. Not misalında göstərilmiş melodik struktur «Misri» havasının əsas leytmotivinin özəyini təşkil edir (bax: 1–2ci xanələr).

Not misalında göstərilən leyintonasiya «Misri» havasının 9, 11, 13, 15, 16, 30, 43, 57-ci və sairə xanələrində dəfələrlə ya eyni quruluşda, ya da ki bir qədər dəyişirilmiş şəkildə təkrar ifa edilməsi leytmotivin sədalarının davamlı şəkildə xatırlanmasını təmin edir. Yəni, eyni bir leyintonasiyaların bütün hissələrdə təkrar-təkrar işlədilməsi leytmotivin əsas xarakterik cəhətlərinin obrazlarını dinləyiciyə təlğın etməklə bir daha melodik özəyin məhz həmin ifadə vasitəsinin olmasını göstərməsidir. «...Leytintonasiya, bəzən isə «ladın motivi» əsər boyu nəinki mərkəzdə olaraq hökmranlıq edir, hətta «ladın modeli» kimi, sonrakı inkişafın formalaşmasına təsir etmə gücünə malikdir»⁶. Deyilən fikri bir qədər də inkişaf etdirsək, deyə bilərik ki, havacatların melodik quruluşunun kökü leyintonasiyaların cəmindən, o da öz növbəsində ladin modelinin səslənməsindən yaranan leytmotivin quruluşunu formalaşdırır. Yəni melodiyanın meydana çıxmasında ladin modal quruluşu, leyintonasiya və leytmotivlərin formayaradıcı amil kimi xüsusi rolu vardır.

Melodiyanın quruluşunda sazın harmonik ifadə vasitələrindən, akkordlu səslənmədən geniş istifadə olunmuşdur. Müşayiət partiyasının 1-ci xanəsindən 16-cı xanəyə qədər melodiyanın formayaradıcı strukturunda «es» istinad pərdəsindən geniş istifadə olunmuşdur. Melodiyanın sonrakı gedişində 17-ci xanədən etibarən istinad pərdənin yeri dəyişdirilərək «f» səsinə keçirilir.

Vokal-instrumental partiyasının melodik bünövrəsi «f» istinad pərdəsinə əsaslanırsa da melodiyanın ilkin başlanması «as» səsi ilə həyata keçirilmişdir (bax: 31–33-cü xanələr).

Melodiyanın formayaradıcı strukturunda, yəni melodiyanın arxitektonik quruluşunda müxtəlif metrik ölçülərdən istifadə olunması öz əksini tapmışdır. Vokal-instrumental partiyaya qədər olan müşayiət partiyasının melodik quruluşunda əsasən 2/4, 3/4

⁶ «Aşıq Kərəm». Aşıq Həsən Qara Dəvəçi. Nizami ad. Ədəb. İnstit., 1936, Arxiv № 713.

metrik ölçülərdən geniş istifadə edilmişdirsə, vokal-instrumental partiyanın başlanğıcından bu metrik ölçülərdən başqa, daha mürəkkəb olan metrik ölçülərdən də istifadə olunmuşdur. Vokal-instrumental partiyanın 3/4, 2/4, 8/8, 6/8, 5/8, 7/8 ölçülərdən istifadə olunması «Misri»nin melodik ornamentikasının strukturuna da öz müsbət təsirini göstərmişdi.

I hissənin vokal partiyası ilə müşayiət partiyası dialoq şəklində həyata keçirilmişdir. Buna misal olaraq not misalını göstərmək olar (bax: 56-68-ci; 65-70-ci xanələr).

«Misri»nin II hissəsi I hissədən fərqli olaraq, melodik bünövrəsi «f» istinad pərdəsi əsasında qurulmuşdur. Burada da, instrumental-müşayiət partiyası ilə başlayan II hissənin melodik dili, milli lad-intonasiya çeşidlərinin özəlliklərinin zəngin harmonik səslənmədə birgə həmahəng formada verilməsi ilə nəticələnmişdir.

Vokal-instrumental partiyanın melodik quruluşu dəqiq metrik ölçülərə əsaslandığı üçün müşayiətdə ostinatlı ifa formasından geniş istifadə olunmuşdur. Məsələn, II hissədə verilən nümunədə, bas səslərin ostinatlı ifasının şahidi oluruq (bax: 128-132-ci xanələr).

II hissədə «Ad libitum»dan da istifadə olunur. Marafılı burasıdır ki, eyni səs intonasiyası üzərində davam edən vokal partiyasını sadələşdirilmiş ifa formasına məxsus instrumental partiya müşayiət edir. Vokal-instrumental partiyalar arasında istifadə edilən solo ifaların melodik dilin tərənnümündə sazın bütün texniki ifadə vasitələrindən istifadə olunmuşdur.

«Misri» havasının melodik quruluşunda xromatik girişlərdən də istifadə olunmuşdur. Belə ifa laddaxili strukturdan irəli gəlidiyi üçün milli musiqi ornamentikasının özəlliyi kimi qiymətləndirilməlidir (bax: 174-177-ci xanələrin melodiyası).

«Misri» havasının melodik quruluşunun təhlili göstərdi ki, onun formayaradıcı amillərində rəngarəng metrik quruluşlardan, melodik bünövrənin strukturunda xromatik gedişlərdən istifadə olunması melodik dilin zənginliyinə geniş imkan açmışdır. Ha-

vacatın melodik dilinin quruluşunda istinad pərdələrinin yerinin dəyişdirilməsi tonal-intonasiya xüsusiyyətlərinin rəngarəngliyinə şərait yaratmışdır.

«Misri» aşıq havası, klassik aşıq yaradıcılığına xas olduğu üçün burada zəngin **metro-ritmik** xüsusiyyətlərdən istifadə olunmuşdur. 31 xanəli müşayiət partiyasının girişi ilə başlayan «Misri»-nin ifası əsasən 2/4 metrik quruluş əsasında həyata keçirilmişdir. İfaçı vokal-instrumental partiyasının ifasında «Ad libitum» sərbəst metrik ölçüdən istifadə etməmişdir. Bu, vokal partiyasının dəqiq metrik ölçülər əsasında formalaşdığını göstərir. Onu da xüsusi olaraq qeyd edək ki, «Misri»nin vokal-instrumental partiyasında 3/4, 2/4, 8/8, 6/8, 5/8, 7/8 metrik ölçülərin müxtəlif quruluşlarından istifadə olunması, melodik dilin zəngin ritmik çalarlıqlara əsaslanmasını göstərir (bax: 37-40-cı; 45-50-ci xanələr).

Not nümunəsindən görüldüyü kimi, zəngin metro-ritmik quruluşa malik olan «Misri»də melodiyanın da milli çalarlıqları zəngin metrik ölçülərə əsaslanmışdır.

«Misri»nin I hissəsi, rəngarəng ritmik quruluşlara malik olsa da, onun sonluğu sadə 2/4 ritmik quruluşda həyata keçirilmişdir.

Havanın II hissəsi sadə 3/4 metrik quruluşda başlasa da, sonrakı inkişaf, 2/4 metrik ölçüdə davam etdirilmişdir. I hissədən fərqli olaraq, burada «Ad libitum»dan istifadə edilməklə deklamasiya üsulundan istifadə olunmuşdur.

Vokal partiya 3/4, 4/4, 2/4, 6/8, 5/8 rəngarəng metrik ölçülərdən istifadə edilməklə icra olunmuşdur. Burada metrik ölçülərin, melodiyanın ifadə vasitələrinə, formayaradıcı amillərinə xüsusi təsir etməsini vurğulamaq istərdim (bax: 100-106-ci; 112-122-ci xanələr).

Vokal partiyalar arasında ifaçı, müşayiəti dəqiq 2/4 ritmik ölçülər əsasında həyata keçirir. Müşayiət partiyaların bu səpkidə qurulması aşığın ifa üslubunun musiqi təfəkkür tərzini ortaya çıxarmış olur. Eyni zamanda 2/4 ritmik ölçü musiqi obrazlarının konkret dəqiq ifadə forması deməkdir.

Son vokal partiyasının icrasında, ifaçı yenə də zəngin metrik ölçüləri ifaya daxil edir və bununla bir daha milli musiqi irisimizin zəngin çalarlarını ortaya çıxarmış olur. Not misalında vokal və müşayiət partiyalarının qarşılıqlı şəkildə müxtəlif ritmik quruluşlardan istifadə etməklə icra olunması deyilən fikrin təsdiqi kimi götürülə bilər (bax: 187-189-cü; 193-197-ci xanələr).

Sonuncu hissə müşayiət partiyasının üç xanəlik sonluğu (koda) ilə bitir. Təhlillər göstərdi ki, «Misri» aşıq havasının zəngin melodik dilinin formalaşmasında ritmik amillərin böyük rolu və əhəmiyyəti vardır. Aşıq yaradıcılığında istifadə olunan ənənəvi ritmik formullar, melodik dilin çalarları ilə yanaşı, aşıq musiqisinin harmonik dilinin də formalaşmasına zəmin yaratmışdır. Bu onu göstərir ki, melodiyanın milli çalarlıqlarını özündə əks etdirməsində ənənəvi ritmik formullar xüsusi rol oynayır.

«Misri» havası iki hissəli **A+A1 musiqi formasında** yazılmışdır. Hər bir hissə instrumental giriş və vokal partiyadan ibarətdir.

I hissə (**A**) 31-xanəli instrumental girişlə başlayır («Es dur» tonallığında). Girişin mövzusu 2/4 ölçüdə variasiya vasitəsi ilə inkişaf etdirilir. Əsərin adına uyğun olaraq mövzu cənqi xasiyyətli və qətiyyətlidir. Sonra gələn vokal partiya üç cümlədən **a+b+c** ibarətdir. Hər bir musiqi cümləsi bir-biri ilə instrumental ifa vasitəsi ilə birləşir. «Misri» havasının girişinin orta hissəsi də bir sıra dəyişikliklərlə (motiv əvvəlcə artırılmış halda keçirilir) birinci hissənin variasiya edilmiş motivinin bir kvarta yuxarı keçirilməsindən ibarət olan kulminasiyada ifa edilir. Reprizə keçid də eyni yolla olur»⁷.

Doqquz xanədən ibarət olan **a** cümləsini dəyişkən ölçü (3/4, 2/4, 3/4, 2/4, 2/8) üzərində qurulan mövzu təşkil edir. Dörd xanəli instrumental çalğıdan sonra **b** cümləsi gəlir ki (doqquz xanə), o da **a** cümləsinin mövzusunu dəyişdirilmiş şəkildə da-

⁷ Axundov Ə. Azərbaycan xalq dastanları: 2 cildə, II cild. Bakı: Azər-nəşr, 1961, s.133

vam edir. Burada da ölçü dəyişkənliyini müşahidə etmiş oluruq 6/8, 5/8, 8/8, 2/4, 6/8 metrik ölçülər melodik dilin formalaşmasında xüsusi rol oynayır. Kiçik instrumental çalğıdan sonra (dörd xanə) gələn vokal partiyanın **c** cümləsi, əvvəlki cümlələrdən fərqli olaraq, deklamasiya xarakterlidir. Yenə də ölçü dəyişkənliyinə rast gəlmiş oluruq. Bu dəfə 2/4, 6/8 metrik ölçülərdən əlavə 3/4, 7/8 ölçüləri də ifaya daxil edilir. I hissənin vokal partiyası, yeddi xanəli tamamlayıcı hissə ilə bitir. Qeyd etmək lazımdır ki, cümlələrarası ifa olunan instrumental çalğılar girişin mövzusu üzərində qurulmuşdur. Beləliklə, I hissənin musiqi forması aşağıdakı şəkildə özünü göstərmiş olur:

$$\begin{array}{c} \text{A} \\ \hline \text{G} \quad + \text{vok. part.} \\ \text{a} + \text{b} + \text{c} \end{array}$$

II hissə (**A1**) 20-xanəli (80-99-cu xanələr) və mövzu cəhətdən iki cümlədən (**a+b**) ibarət olan instrumental girişlə başlayır. Yeni mövzu üzərində qurulan doqquz xanəli **a** cümləsini, girişin mövzusunun davam edən on bir xanəli **b** cümləsi əvəz edir.

Vokal partiya, **a+b+c+d** sxemi əsasında olan dörd musiqi cümləsindən ibarətdir. Burada **c** cümləsi bir qədər fərqlidir, yəni cümlədaxili verilən instrumental çalğı(epizod) vokal partiya sayəsində genişlənir, səslər isə təkrar olunur. Beləliklə, II hissənin forması bu sxem üzərində qurulmuşdur:

$$\begin{array}{c} \text{A1} \\ \hline \text{G} \quad + \text{vok. part.} \\ \text{a} + \text{b} \quad \text{a} + \text{b} + \text{c} + \text{d} \end{array}$$

Yekunda bütöv musiqi formasını aşağıda göstərilən sxemlə vermək olar:

$$\begin{array}{c} \text{A} \\ \hline \text{G} \quad + \text{vok. part.} \\ \text{a} + \text{b} + \text{c} \end{array} + \begin{array}{c} \text{A1} \\ \hline \text{G} + \text{vok. part.} \\ \text{a} + \text{b} \quad \text{a} + \text{b} + \text{c} + \text{d} \end{array}$$

Musiqi formasının təhlili onun sadə iki hissəli formada olmasını üzə çıxardı. Sxemdən görüldüyü kimi, faktiki olaraq

ikinci hissə birinci hissənin başqa variantıdır. Instrumental partiyada isə musiqi epizodları ayrı-ayrı bölmələrdə cəmləşib. Belə formada səslənən ifa heç vaxt monoton olmur. Mövzuların tez-tez yeniləri ilə əvəz olunması, ifanı ahəng və tembr baxımından yeni zənginliklərlə doldurur.

«Təcnis» aşiq havası

Ustad aşıqlar dastan yaradıcılığında adətən «Təcnis»i, «Baş divanı» havasından sonra ifa edirlər. «Təcnis» lad-intonasiya quruluşuna görə bir növ «Baş divanı»nin davamıdır. «Mahur» muğam-dəstgahının lad-intonasiya əsasında verilmiş «Təcnis»in strukturu 1-1-1/2 tetraxordunun zəncirvari birləşməsiylə verilmişdir. Tonal baxımından «h moll»da olan «Təcnis»in instrumental partiyasının «Mahur» dəstgahı üzərində qurulmasına baxmayaraq nəzəriyyəyə görə onun rast ladına söykəndiyini deyə bilərik:



Muğam ifasılığında «Mahur» muğam-dəstgahı lad baxımından «Rast»a əsaslanırsa da onun spesifik intonasiya gedişləri, havacatın kadensiyalarını məhz «Mahur» əsasında olmasını dik-tə edir. Bunu aşağıdakı xanələrdən də görmək olar. Məsələn, girişin birinci altı xanəsində verilmiş melodik quruluş həm «Rast», həmçinin «Mahur» üçün məqbul olunandırsa 7-9; 12,13; 23-27-ci xanələrdəki intonasiyalar və melodik gedişlər sırf «Mahur» muğamına məxsusdur (bax: 7-9-cu; 12-ci; 13-cü; 23-27-ci xanələr).

«Təcnis»in səs düzümündə kiçik oktavanın «a, h», birinci oktavanın «d» pərdəsi funksional baxımından özünü geniş şəkildə göstərir. Lakin «d» mayə pərdəsi rolunu oynasa da, instrumental ifada «a» ilə «h» pərdələri qabarıq göstərilir.

Instrumental partiyanın giriş hissəsində verilmiş melodiyanın intonasiyalarında «d» mayə pərdəsi kimi oxunmursa, II

hissədə birinci oktavanın «a» pərdəsi intonasiya baxımından daha çox eşidilir. İfaçı istinad pərdəsinin yerini dəyişməklə 76-ci xanədə «fis» səsinə keçməkdə «Segah»ın intonasiya xüsusiyyətlərini vurucular (bax: 76-ci xanə).

Xanənin sonrakı melodik gedişində yönəlmə elementləri-intonasiyalarından istifadə edilməklə 77-cü xanədən «Mahur»un lad-intonasiyalarına keçirilir.

Vokal partiyasının sonu ladin lad aparıcı tonu olan «cis»lə bitməsinə baxmayaraq instrumental müşayiət «Təcnis»i «h moll» tonallığına yönəldir və əsər orada bitir (bax: son sətir).

«Təcnis»in lad-intonasiya təhlili göstərdi ki, onun struktur quruluşu rast ladin olsa da melodik səslənmə «Mahur-Hindi» muğamı intonasiyaları əsasında qurulmuşdur. Burada lad – intonasiya çeşidləri havacatın inkişaf prosesində modulyasiya elementləri hesabına müvəqqəti «Segah»ın lad-intonasiya dairəsinə keçməklə «Rast» - «Segah» qarşılaşmasını təmin etmişdir. Belə ifa forması aşiq havacatları üçün xarakterik olduğuna görə onu ənənəvi ifa forması kimi qəbul etmək lazımdır.

«Təcnis» havasının **melodik dil** xüsusiyyətləri Qoşma şeir forması əsasında formalaşmışdır. «...Qoşma yeganə poetik formadır ki, onun özünə uyğun gələn eyni adlı havası yoxdur. Bu da qoşma janrının daha geniş mövzu və obrazlarla bağlılığından, həmin janr əsasında çoxlu müvafiq havaların yaranmasından irəli gəlir. Təcnis isə yalnız bir hava ilə bağlı olan yeganə poetik formadır. Səya təcnis, qara təcnis, cığalı təcnis, gedər-gəlməz təcnis adları janrın bu və ya digər poetik xüsusiyyəti ilə bağlıdır, lakin onların hamısı bir hava üstündə ifa olunurlar. Təcnis anlayışı yalnız şeirin zahiri forması (strukturu) ilə deyil, həm də onun məzmunu ilə əlaqədardır» (8, s.136).

Aşıqların poetik mətndən istifadə qaydalarını şərh edən Bülbül yazır ki, adətən aşıqlar 50-60-dək əsas melodiya və ya tərənədən istifadə edirlər; onlar öz repertuarlarını həmin melodiya və bu tərənələri həm öz emosional tonuna, həm də musiqi ölçü-

sünə görə fərqlənir. Adətən, poetik əsərin müəyyən janrına müəyyən melodik formalar uyğun gəlir. Məsələn: aşıqlar çox zaman bayatını «Şikəstə» üstündə oxuyurlar... Aşiq poeziyasının bütün xarakteri vokal improvizasiyası üçün uyğunlaşdırıldığından danışıq mətni ilə musiqinin əlaqələndirilməsi çətinlik törətmir. Aşiq şeirlərinin adi forması kupletdən ibarətdir. Bu kupletlərə adətən 4-11 misra daxil olur. Məsələn, «Müxəmməs», «Təcnis» və «Dübeyt» melodiyları bir cür qurulmuşdur⁸.

«Təcnis»in melodik quruluşunu təhlil etmək üçün onu iki qismə, yəni instrumental və vokal partiyaların melodik inkişaf strukturuna diqqət yetirmək lazımdır. Instrumental partiyanın melodik dili aşiq sazının digər iki siminin iştirakı ilə həmahəng ifa edildiyi üçün daha zəngin və cazibədardır.

«Təcnis»in girişində verilmiş melodik quruluşunda xanələrə düşən aksentlər aşiq yaradıcılığı üçün spesifik aşiq musiqi intonasiyalarının formalaşmasını təmin etmişdir. « Əgər melodik intonasiya bir diqqət anı ilə əhatə olunursa, o, iki səsdən də çox səsi özündə hifz edə bilər»⁹. Bu fikri aşiq musiqisinə şamil etmək olar. Çünki aşiq musiqi melodiylarının intonasiyaları milli ladlara əsaslandığı üçün melodik dilin strukturunda bir neçə musiqi səsi hökmən iştirak edir. Melodik intonasiyaların formayaradıcı xüsusiyyətləri isə xanələrdə mövcud aksentlərin tez-tez yerini dəyişməsi ilə əlaqədardır. Məsələn: «Təcnis»in ikinci xanəsində vurğu birinciyə yox, ikinci zərbəyə, 3–4-cü xanələrdə birinci zərbələrə, 5-cidə yenədə ikinci, 6-cı xanədə isə birinci və üçüncü zərbələrə düşür (bax: 1- 6 xanələr). Beşinci və altıncı xanələrdəki melodik dil sual-cavab şəkilində qurulmuşdur. Bütün əsər məhz bu iki xanənin özəyi əsasında verilmişdir. Bunu 10, 11, 14, 15, 16, 22, 28, 29, 32, 33, 34-cü xanələrdə ayrı-ayrı konfigurasiya şəklində müşayiət etmək olar. «Təcnis»in melodik quruluşunun leytmoti-

⁸ Abdulla K. Sırr içində dastan və yaxud gizli Dədə Qorqud-2. Bakı: Elm, 1999, s.141-142

⁹ Aşiq Nəsib. Bakı: Səda, 2004, s.154

vini özündə cəmləşdirən bu epizoddan axıra qədər istifadə olunur. Təsadüfi deyil ki, sonuncu iki xanə də bu elementlərlə bitir.

«Təcnis»in II - ci hissəsinin instrumental partiyasının melodik dili «tempo I», yəni 54-cü xanədən etibarən yeni tonal sferaya, birinci oktavanın «a» səsində istinad etdiyi üçün yeni mənə kəsb edir və 59-cu xanədən etibarən yönəlmə elementləri əsasında sekvensiya formasından istifadə edilərək ton-ton aşağı enərək 64-cü xanədən «Təcnis»in əvvəlindəki intonasiya çeşidlərinə müraciət olunur. İfaçı ilkin melodik quruluşdan 11 xanə istifadə etdikdən sonra 76-cı xanə «Segah»ın istinad pərdəsinə («fis») müraciət etməklə melodik dilin intonasiya çeşidlərini bir daha yeniləşdirir.

«Təcnis»in vokal partiyası 31-ci xanədən «Ad libitum»dan başlayır. Vokal partiyasının melodik dili aşiq yaradıcılığına xas, yəni sadə dildə verilmişdir. Vokal partiyasının melodik dili «d» istinad pərdəsi ətrafında yaxın məsafələrlə öz əksini tapır. «D» pərdəsinin oxunması kiçik oktavanın «h» birinci oktavanın isə «f» səsləri arasında öz həllini tapır. Bu da melodik dilin qədim ənənələrə söykəndiyini göstərir.

Vokal partiyasının diapazonu kvinta çərçivəsindən kanara çıxmır. Vokal partiyasının 3-cü gedişi «Ad libitum» deklamasiya şəklində verilmişdir (bax: 49-cu xanə-«Ad libitum»). Bu partiyanın müşayiətində sekundaların istifadə olunması melodik dili bir qədər də zənginləşdirir. Cingiltili səslənmə bütün diklamasiya boyu verilir.

«Təcnis»in II hissəsinin vokal partiyasının 72- ci xanəsi, «Ad libitum», birinci oktavanın «fis» səsində istinad etsə də sonradan yenə öz həllini əsas mayə pərdəsi olan «d» pərdəsində tapır.

«Təcnis»in vokal partiyasının təhlili göstərdi ki, onun musiqi dili sadə şəkildə qurulmuş, melodik dildə intonasiya çeşidlərini əldə etmək üçün isə, «d, a, fis» səs məkanlarından qarşılıqlı şəkildə istifadə olunmuşdur. Bu kimi qarşılaşdırma aşiq musiqisinin daha tərəvətli səslənməsini təmin etmişdir.

«Təcnis-konkret şeir və musiqi məzmunu, konkret emosional surətləri ilə seçilən, ritmik modulyasiyaların zənginliyi, dinamikliyi və patetik ifadəliyi ilə fərqlənən havadır» (8, s.136). Təhlil edəcəyimiz «Təcnis»də ənənəvi olaraq rəngarəng zəngin **metro-ritmik** xüsusiyyətlərdən istifadə olunmuşdur.

Vokal-instrumental şəkildə ifa edilən «Təcnis»in 30 xanəlik instrumental giriş bölməsində aşiq yaradıcılığında tez-tez rast gəldiyimiz 3/8, 2/4, 5/8 metro-ritmik ölçülərdən istifadə olunmuşdur. Onu da xüsusi olaraq qeyd edim ki, instrumental giriş bölməsində, əsasən, 2/4 ölçüsündən daha çox istifadə olunmuşdur. 2/4 metro-ritmik quruluşun əsaslı olaraq havacatda istifadə olunması metro-ritmik quruluşun dəqiq ostinatlı ifa tərzini ön plana çəkmişdir. Birinci beş xanədə 2/4 və 3/8 qarşılaşdırmasından yaranan melodik quruluşda xanədəki aksentlərin tez-tez yerlərini dəyişməsi nəticəsində aşiq ənənəsinə xas cəhətlərin qabardılması ilə nəticələnmişdir. İkinci xanədə sözün strukturunu yaradan hecalarda fonetik səslərin işlədilməsi formasından asılı olaraq, aksent ikinci zərbəyə düşdüyü halda 3-4-cü xanələrdə xanənin əvvəlində verilir, son beşinci xanədə isə aksentin yeri dəyişərək yenədə ikinci zərbəyə düşür (bax: 1–5-ci xanələr). Xanələrin müxtəlif, zəif və güclü zərbələrinə düşən aksentlər vokal ifada olan sözlərin ifa formasından irəli gəlir.

Sonrakı xanələr faktiki olaraq 2/4 metro-ritmik ölçü əsasında ifa olunmuşdur. Stabil metro-ritmik quruluşda yazılmış melodiya dinləyici tərəfindən asanlıqla qavranılır. «Təcnis»ə aşiq sevrələr tərəfindən geniş diqqət ayrılması məhz bu amillə bağlıdır.

Instrumental girişin son 27-30-cu xanələrində 5/8, 2/4 və 3/8 ölçülərindən istifadə olunmuşdur. Vokal-instrumental partiyanın əvvəli («Ad libitum») sərbəst metro-ritmik quruluşda ifa olunur. Sonrakı üç xanəli müşayiət partiyasında yenə də 2/4, 3/8 qarşılaşdırmasından istifadə olunur. Növbəti «Ad libitum» da həm sərbəst metro-ritmik quruluş həm də vokal partiyasının ifasında 2/4, 3/8 metro-ritmik quruluşlardan istifadə olunmuşdur.

«Təcnis»in ifasında vokal partiyalar arasında instrumental ifalar müxtəlif ritmik ölçülərə əsaslanır. Burada 2/4, 3/8, 2/8 ritmik quruluşlara rast gəlinməsi melodik dilin rəngarəngliyini göstərir. Onu da xüsusi olaraq qeyd edim ki, instrumental intermediyaların metro-ritmik quruluşunun əsasını vokal partiyanın strukturunda mövcud olan metrik ölçülər təşkil edir. «Təcnis»in metro-ritmik quruluşunun təhlili göstərir ki, ifaçı sənətkar metrik ölçüləri dəyişməklə səslənməyə və melodik dilin ahənginə xüsusi təravət gətirir. Bu kimi ifa tərzii aşıq musiqi havacatlarını, o cümlədən «Təcnis»in harmonik səslənməsini rəvnəqləşdirir və onu milli musiqinin çalarlarını bir qədər də zəngindəşdirmiş olur.

«Təcnis» kiçik epizodlu, iki hissəli **formada** yazılmışdır. Hər bir hissə instrumental improvizasiya – giriş və vokal partiyadan ibarətdir. Hər iki hissəni kiçik deklamasiya xüsusiyyətli (c) epizodu birləşdirir. Beləliklə, «Təcnis»in formasını belə qəbul etmək olar:

A+C+B.

I hissə (A) instrumental improvizasiyalı girişlə başlayır (G). Instrumental improvizasiya («D dur» tonallığında) əsas mövzunun müxtəlif inkişaf işləmələrindən ibarətdir (30 xanə). Girişi dörd epizodun vahid kompozisiyası müəyyən edir:

a+a1+a2+a3.

a quruluşunda verilən əsas mövzu doqquz xanədən ibarətdir. Dəyişkən ölçü (2/4, 3/8) xırda ritmika-triol mövzunu qərarlı və çevik edir. Əvvəldən verilən kvarta-kvinta müşayiəti sırf saz kokündədir.

a1 quruluşu beş xanədən ibarətdir (10-14-cü xanələr). Burada əsas mövzu dəyişməz olaraq qalır, təkrar və sekvensiyalarla hərəkət edir. Müşayiət partiyada dəyişikliklər baş vermir.

a2 quruluşu yeddi xanədən ibarətdir (15-21-ci xanələr). **a** quruluşundan fərqli olaraq, **a2** quruluşunun ölçüsü (2/4) dəyişdirilmir. Burada, mövzu daha artıq inkişaf etdirilir. Triol, trel, forşlaq mövzunu oynaq edir. Müşayiət partiya qabaqdakı quruluşları təkrar edir.

a3 quruluşunda əsas mövzu dəyişirilərək təkrar olunur. Doqquz xanədən (21-29-cu xanələr) ibarət olan bu quruluşda 5/8, 2/4, 3/4 ölçü dəyişkənliyi baş verir.

Beləliklə, girişin (**G**) formasının sxemi bu şəkildə əmələ gəlir:

$$\frac{\text{G}}{a + a1 + a2 + a3}$$

I (**A**) hissənin vokal partiyası üç quruluşdan ibarətdir: **a+b+c**. Hər quruluşun arasında üç xanəli instrumental çalğı verilmişdir.

a quruluşu deklamasiya xarakterlidir. Tersiya diapazonunda keçən mövzu əsasən, bir səs üzərində qurulmuşdur. Mövzu monotondur. Üç xanəlik instrumental çalğı **a** quruluşunu, **b** quruluşu ilə bağlayır. Həmin çalğı əsas mövzunun (girişin) üzərində qurulmuşdur.

b quruluşu, **a** quruluşunun mövzusu üzərində qurulmuşdur və bir neçə səsə əhatəsinədir. Üç xanəli instrumental çalğı **c** quruluşuna gətirib çıxarır.

c quruluşu mövzu etibarını ilə **a** və **b** quruluşundan fərqlidir. Altı xanədən ibarət olan və dəyişkən ölçülü (2/4, 3/8) piano səslənilməndə keçən instrumental çalğı I (**A**) hissəsini tamamlayır. Bununla, I hissənin forma baxımından sxemi bu şəkildədir:

$$\frac{\text{A}}{\text{vok. part}} + \frac{\text{G}}{a + a1 + a2 + a3} + a + b + c$$

I hissəni II hissə ilə birləşdirən **c** epizodu deklamasiya xarakterlidir və saz havasına uyğun instrumental çalğı müşayiəti ilə verilir.

II hissə (**B**) instrumental girişlə başlayır (23 xanə: 54-77-ci xanələr). Forma etibarını ilə II hissə instrumental giriş və vokal partiyadan ibarətdir. Instrumental giriş iki cümlədən əmələ gəlir. Birinci cümlə on xanədən, ikinci cümlə isə on üç xanədən ibarətdir. Birinci cümlənin mövzusu yeni olsa da, onu müşayiət edən partiya I hissənin müşayiət partiyasına yaxındır. İkinci cümlə I hissənin mövzusu əsasında (giriş), lakin bir qədər emosionaldır. Girişin ümumi forma sxemi belədir:

$$\frac{\text{G}}{a + b}$$

II hissənin vokal partiyası üç quruluşdan ibarətdir; **a+b+c**. I hissədə olduğu kimi, II hissənin də vokal partiyası deklamasiya xarakterlidir. Hər bir quruluşu bir-birinə instrumental çalğı birləşdirir. II hissəni dəyişkən ölçülü (2/4, 3/8, 2/4, 6/8) instrumental çalğı tamamlayır.

Beləliklə, «Təcnis» havasının ümumi forması aşağıdakı şəkildədir:

$$\frac{\text{A}}{a+a_1+a_2+a_3} \frac{\text{B}}{a+b+c} \frac{\text{G}}{a+b} + \text{vok. part} + \text{epizod} \frac{\text{G}}{a+b+c} + \text{vok. part}$$

«Təcnis»in musiqi formasının təhlili göstərdi ki, ilkin baxışdan onun sadə formada olması təəssüratı yaranırsa, əslində bu havacatın hər bir hissəsi özü-özlüyündə onun mürəkkəb formada olmasını əyani şəkildə üzə çıxardı. Hər bir hissədə verilən ayrı-ayrı mövzular, musiqi epizodları əsasən **a** epizodunun və onun müxtəlif variantlarının təkrar, ardıcıl bir neçə dəfə ifaya salınması ilə ümumi kompozisiyanın, yəni havacatın özək mövzu strukturunu yaratmış olmuşdur.

«Urfanı» aşiq havası

«Urfanı» aşiq repertuarında xüsusi rəğbətlə qarşılanan klassik aşiq havalarından biridir. Bu hava aşiq yaradıcılığında o qədər dərin iz salmışdır ki, onun adı aşiq kök sisteminə də daxil edilmişdir. Bu onu göstərir ki, həmin havacat klassik aşiq havaları arasında funksional və lad-intonasiya baxımından böyük önəm daşıyan və xüsusi əhəmiyyəti olan havalardan biridir.

«Urfanı» lad-intonasiya və harmonik dil xüsusiyyətlərinə görə aşiq yaradıcılığında xüsusi əhəmiyyət kəsb edir. Bu hava qoşma poetik şeir növü əsasında oxunur. «Qoşma aşiq poeziyamızın ən çox yayılmış bir növüdür. Qoşma 3,5,7 bənddən, hər misrası isə 11 hecadan ibarət olur. Burada qafiyələr belə düzülür: a-b-v-b, q-q-q-b, d-d-d-b, e-e-e-b və s. Bir qayda olaraq aşıqlar

qoşmaların sonunda öz təxəllüslərini qeyd edirlər»¹⁰. Qoşma şeir şəkli qədim ədəbiyyat nümunələri, örnəkləri arasında «Qoşuq», «Qoşqu» kimi də tanınır. Ə.Nəvai «Qoşuq» mahnı janrının Orta Asiya xalqlarının milli ənənəsində¹¹ geniş yayıldığını qeyd edirsə, M.Həkimov isə yazır ki, qoşma aşıq ədəbiyyatında işlənən ən qədim lirik şeir növüdür. Qoşmanın ədəbi termin kimi ən qədim izlərinə biz hələ xalq mərasimlərində rast gəlirik:

...Dədəm gəlsin, saz gəlsin,
Oymağımıza yaz gəlsin,
Qoşqu deyib heyləsin,
Bahar söyü söyləsin

Buradakı «qoşqu deyib heyləsin» fikri, heç şübhəsiz, qoşma düzmək, qoşmaq, çağırmaq mənalıdır»¹². «Urfanı», aşıq musiqi sənətinin kök sisteminə daxil olan və kvint-sekst harmoniyası intonasiyalarını yaradan mühüm havadır. «Urfani kökü» ilə tanınan bu kök üzərində («d, f, c») «Orta müxəmməs», «Təcnis», «Hicran Kərəmisi», «Aşıq Hüseyni» və s. havalar ifa edilir¹³.

«Urfanı», «Rast» ladı əsasında. Havacat «Rast» ladı əsasında olsa da, onun melodik quruluşu «Mahur-Hindi» muğamının lad-intonasiyaları əsasında yaradılmışdır. Ü.Hacıbəyovun (4, s.23) və M.S. İsmayılovun (6,s.17; 7,s.15) elmi-nəzəri mühakimələrində «Mahır-hindi» muğamının lad quruluşu «Rast» muğamı ilə eynilik təşkil etdiyi üçün o, «Rast» qrupuna aid edilmişdir. Ladinin majör xarakterli olması havacatın melodik dilinin intonasiyalarının oynaq, bir qədər şən əhvali-ruhiyyədə olmasına geniş imkan açmışdır. Aşıq musiqisinə xas cəhətlərdən biri də modal sistemin bu sənətin spesifik xüsusiyyətlərinə uyğun gəlməsidir. Müasir Qərb musiqişünaslığında modal sistemi də lad sistemi kimi

¹⁰ Azərbaycan dastanları: 5 cildə, I cild. Bakı: Çıraq, 2005, s.167-168


¹¹ Azərbaycan dastanları: 5 cildə, IV cild. Bakı: Çıraq, 2005, s.11

¹² Azərbaycan dastanları: 5 cildə, V cild. Bakı: Çıraq, 2005, s.133

¹³ Axundov Ə. Azərbaycan xalq dastanları: 2 cildə, II cild. Bakı: Azərneşr, 1961, s.86

qədim musiqiyə təbdil edib onun harmonik hərəkətlərini daha sonra yaranan funksionallıqla yox, akkordların melodik əlaqəsi ilə izah edirlər. Bu haqda Y.Tyulin yazır ki, lad anlayışına yaxın söz Modusdur, lakin bu da identik şəkildə o anlayışı vermir. Həmçinin bizə aydındır ki, sonuncu, lad əsasında yaranıb inkişaf etdiyi üçün ondan ayrılmazdır (25, s.5). Aşığı musiqi havacatlarında da sazın akkord sistemi və onun ifa üslubundan yaranan melodik xəttin harmonik səslənməsi modal sistemə uyğun gəlsə də, onun da əsası milli lad sistemi – musiqi təfəkkür tərzii ilə sıx bağlıdır.

Havacat bir xanəli «Ad libitum»la, muğam ladının pərdələrinin nümayişi ilə başlayır. Melodiyanın quruluşu isə majora xas oynaq, ritmik formada icra olunur. «Urfanı»nın aşağıda verilən lad quruluşunda mayə və istinad pərdələri göstərilmişdir.



Havacatın vokal partiyasının melodik quruluşları ayrı-ayrı musiqi fikirlərindən ibarətdir. Əsərin I hissəsində «es» istinad pərdəsi melodik frazaların formayaradıcı amili kimi götürülə bilər. Həmin pərdə əsasında yaradılmış melodik fikirlər öz sonluğunu «des» səsində bitirir.

Vokal partiyanın xalis kvarta («c–f») intervalı diapazonunda olan melodik quruluşlarında, əsasən, iki pərdə, «es» və «des» səsləri, funksional baxımından özünü göstərir və bütün melodik fikirlərin formayaradıcı amillərində bu intonasiyalar özünü göstərir.

Ladın daha geniş təzahürü instrumental partiyada müşahidə olunur. Oktava yarım hüdudunda ifa edilən instrumental partiyanın melodik quruluşunda «Mahur»un lad-intonasiyalarından daha geniş şəkildə istifadə olunmuşdur. «Urfanı»nın lad-intonasiya quruluşunun təhlili göstərir ki, bütün hissələrdə mövcun olan melodik quruluşlar sırf «Mahur-Hindi» lad quruluşuna əsaslanır. Əsərin formayaradıcı xüsusiyyətlərində «es» istinad pərdəsindən və «des» mayə səsindən daha çox istifadə olunmuşdur.

«Urfanı»nın **melodik dilinin** nəzəri təhlili ilk növbədə, onun melodik dilinin zənginliklərini, dilin formayaradıcı amillərini, bədii ifadə xüsusiyyətlərini ortaya çıxarmış olur. Havacat instrumental-müşayiət partiyasının girişi ilə başlayır. Maraqlısı budur ki, «Urfanı»nın əsas melodik dili ifa edilməmişdən öncə bir xanəli «Ad libitum» sərbəst ritmə əsaslanan musiqi epizodu səslənir. Bu epizod muğam sənətinin kadensiyasına məxsus verilmiş epizodu xatırladır və burada «Mahur» muğamının «d» mayəli tonu təsdiqlənir. Not misalında «Urfanı»nın əvvəlində çalınan epizodun birinci bölməsi diapazonu, ladın səsdüzümünü göstərir, ikinci hissəsi sırf kadensiya xarakterlidir, yəni belə epizodları biz Üzeyir Hacıbəyovun «Azərbaycan xalq musiqisinin əsasları» kitabında ayrı-ayrı ladların nəzəriyyəsində göstərdiyi misallarla müqayisə edə bilərik (bax: 1 –ci sətir).

«Urfanı»nın müşayiət partiyası ikixanəli dəqiq ritmik quruluşlu formullarla başlayır. Məhz bu ritmik formullar «Urfanı» havasının əsas mövzusunun özək hissəsini təşkil edir. Geniş və əhatəli olan giriş hissəsinin partiyasında «Urfanı»nın əsas melodik inkişafının forma xüsusiyyətləri verilmişdir. İki xanəli girişdən sonra əsas mövzusunun elementləri hər biri səkkizxanəli olan musiqi fikirlərində öz əksini tapmışdır. Sonrakı xanələrdə isə, əsas mövzusunun elementləri əsasında yaradılmış improvizə xarakterli elementlər verilmişdir. Melodik dilin təhlili göstərir ki, musiqi fikirləri eyni müstəvidə, üfüqi istiqamətdə inkişaf etdirilmişdir. Melodiyanın formayaradıcı amilləri, əsasən, 2/4 metrik ölçüdə olan dəqiq ritmik formullar və sinkopalı ritmik formullardan yaradılmışdır. Not misalında əsas mövzusunun melodik dilinin və onun formayaradıcı amillərini görə bilərik (bax: 3-10-cu xanələr).

«Urfanı»nın vokal-instrumental partiyası iki metrik ölçü 3/4, 2/4 əsasında yaradılsa da, burada 2/8 və «Ad libitum» sərbəst ölçülərdən də istifadə edilmişdir. Vokal partiyasının diapazonu kvarta («c–f») hüdudundadır. Vokalın melodiyası mürəkkəb olmasa da, burada işlədilən triollar, qlissandolar, qısa forşlaqlar

melodik dilin çalarlığına öz müsbət təsirini göstərmiş olur. Vokal partiyanı müşayiət edən faktura harmonik cəhətdən zəngin ifadə formaları ilə verilmişdir. Burada bir cəhəti də qeyd etmək lazımdır ki, «Hi» sözləri ilə işlədilən boğaz texnikaları sazın solo simində də (I sim – N.R.) imitasiya edilmişdir. Not misalında bunları bariz şəkildə görmək olar (bax: 58-61-ci xanələr).

Vokal partiyasının ayrı-ayrı epizodları arasında istifadə edilən instrumental musiqi parçalarının melodik dili harmonik cəhətdən zəngin, texniki cəhətdən isə mürəkkəbdir. Burada, I hissənin sonunda, «Ad libitum» deklamasiya formasından da istifadə olunmuşdur.

«Urfanı»nın II hissəsi həcmcə böyük deyil. 18-xanəli giriş partiyasının melodik quruluşunda ritmik formulların və texniki ifa tərzinin əsas rol oynadığının şahidi olur. I hissənin əsas mövzusunun ritmik formulları burada aparıcı rol oynasa da, texniki cəhətdən daha da inkişaf etmiş elementlərin ifaya daxil edilməsi nəticəsində melodik dilin dinamizmi, səciyyəviliyi və emosional təsir dairəsi yeni ifadə vasitələrinin hesabına artırılmışdır.

II hissənin vokal partiyasının dili quruluşuna, dinamikliyinə və diapazonuna görə birinci hissədən fərqlənir. II hissənin melodik dilinin metro-ritmik quruluşu əvvəlki hissədən rəngarəngliyinə görə dəyişkən və təzadlıdır. Burada 2/4, 3/4 ritmik quruluşlar əvvəlki hissənin əsasında yaradılmışdırsa, 9/8, 5/8, 3/8 metrik ölçülər melodik dilin formalaşmasında yenidir. Sözsüz ki, bu cür rəngarəng ritmik formullar melodiyanın zənginləşməsində özünü göçtərməyə bilməz. II hissənin sonluğu bir növ koda xarakteri daşıyır. Onun musiqi dili texniki cəhətdən və registr baxımından inkişaf etmiş formadır.

III hissə 30-xanəli geniş instrumental partiyası ilə başlayır. Onun melodik dili daha geniş və texniki cəhətdən daha inkişaf etmiş tərzdədir. Fakturanın metrik ölçüləri I hissə ilə eynilik təşkil edir. Vokal partiyasının dili isə daha rəngarəng şəkildə qurulmuşdur. Burada «Ad libitum» və dəqiq metrik ölçülərin ardıcıllaşma-

sına rast gəlirik. Eyni zamanda, melodiyanın formayaradıcı amilləri arasında triolların, tremolaların, qlissandolaların, qısa forşlaqların geniş miqiyasda işlədilməsi ilə qarşılaşırıq. Maraqlı burasıdır ki, «Urfanı»nın III hissəsinin sonluğu II hissədən fərqli olaraq, çox sadə, iki xanədən ibarət metrik formulların ifası ilə verilmişdir.

«Urfanı»nın melodik dilinin nəzəri təhlili göstərir ki, melodik dilin formalaşmasında aşırıq yaradıcılığına xas rəngarəng metro-ritmik quruluşlardan zəngin ifa məziyyətlərindən geniş istifadə olunmuşdur. Melodik dilin bünövrəsini təşkil edən 2/4 metrik ölçülər melodiyanın əsas formayaradıcı amili kimi özünü bütün fakturada göstərmişdir.

«Urfanı» «Ad libitum»la başlasa da, onun əsas **ritmik formulu** 2/4 ölçüsünə əsaslanır. Maraqlı burasıdır ki, 2/4 ölçüsü bütün faktura boyu özünü göstərir və onun ilkin ritmik quruluşu əsasında formalaşan digər ritmik formullar da həmin xarakterik xüsusiyyətləri, ritmik oynaqlığı özündə hifz edib konservativ şəkildə saxlamağa müvəffəq olmuşdur.

«Urfanı»nın əsas mövzusunun özəyini, məhz birinci iki xanədə verilmiş ritmformulların intonasiyaları təşkil edir. Bu intonasiyalar əsas mövzusunun leytintonasiyası kimi də xüsusi əhəmiyyət daşıyır. Bu ritmik formulun yaratdığı leytintonasiyanın motivi o qədər ifaçılar arasında məşhur olmuşdur ki, onlar «Urfanı»nın melodiyasını məhz bu iki xanənin ifası ilə müəyyən edə bilirlər. Not misalında həmin ritmintonasiyalar və onun əsasında yaradılmış əsas mövzusunun ritmik komponentlərini görmək olar (bax: 3-6-cı xanələr).

«Urfanı»nın melodik dilinin formalaşmasında növbəti göstərilən ritmik komponentlərin də xüsusi rolu olmuşdur. Sinkopalı ritmik formullar «Urfanı»nın əsas mövzusunun ritmik formullarına daxildir (bax: 9-10-cu; 23-cü; 25-ci xanələr).

«Urfanı»nın vokal-instrumental partiyasının fakturasından göründüyü kimi, müşayiət partiyasının ritmik formulları sadə şəkildədir. Belə ifa tərzini havacatın məşhur olan melodik dilinin qa-

bardılmasına xidmət edir. Vokal-instrumental partiyalar arasında verilmiş ritmik formullar həm metrik ölçüsünə görə, həm də xanədaxili ritmik şəkillərin rəngarəngliyinə görə seçilir. 2/4, 3/4, 2/8, «Ad libitum», 9/8, 5/8, 3/8 metrik ölçülər yuxarıda deyilən fikri təstiqlənir. Göstərilən ritmik formullar havacatın melodik quruluşunda formayaradıcı amil kimi iştirak etsə də, melodik dilin yaranmasının əsas komponentlərinə daxil deyil. Onlar epizodik xarakter daşdığı üçün aşırıq yaradıcılığına xas müxtəlif çeşidli ritmik quruluşun özəlliklərini melodiya gətirir. Əsas melodiyanın formalaşmasında 2/4 metrik ölçüsü böyük rol oynamışdır.

Havacatın II hissəsi, 18 xanəli instrumental giriş partiyası ilə başlayır. Bu hissənin də melodik dilinin əsas formayaradıcı amillərinin ritmik formullar olduğunu qeyd edə bilərik. Leyritmformullarının intonasiyalarının əsasında qurulmuş melodik dil mahiyyətcə əsas mövzunu xarakterizə edir. Əvvəlkindən fərqli olaraq, burada sinkopalı ritmik formullardan və triollardan daha çox istifadə olunması ilə qarşılaşırıq. Not nümunəsində sazın melodik simində bir ritmik formulları, müşayiət simlərində isə başqa ritmik formulların şəkillərini görürük. Bu müxtəliflik, ümumi səslənmədə vahid kompozisiyanın tərkib hissələri kimi özünü göstərir (bax: 98-100-cü xanələr).

II hissənin vokal partiyasının ritmik komponentləri müxtəlif metrik ölçülər əsasında formalaşmışdır. Burada 2/4, 3/4, 9/8, 5/8, 3/8 metrik ölçülər vokal partiyasının melodik dilinin formalaşmasında xüsusi əhəmiyyət kəsb edir. İfada Borçalı aşırıq mühitinə xas boğaz texnikasının işlədilməsinin də şahidi oluruq. I hissə də olduğu kimi, II hissədə də vokal partiyasının müşayiəti sadə ritmik formullar əsasında həyata keçirilir. Vokal partiyalar arasında instrumental epizodlardan istifadə olunması isə dinləyiciyə ritmik və harmonik baxımından daha zəngin çalarları təlğın edir.

«Urfanı»nın III hissəsi 30 xanədən ibarət instrumental girişlə başlayır. Bu hissənin melodik dili əvvəlki hissələrdən texniki ifa formasına görə fərqlənir. III hissənin melodik dili də, I

və II hissələrdə olduğu kimi, leytritmförmulların əsasında yaradılmışdır. Buna baxmayaraq əvvəlki hissələrdən fərqli olaraq, burada melodiyanın geniş əhatəli işlənməsi nəticəsində texniki ifa elementlərinin üstünlüyünün şahidi olur. Not nümunəsində müxtəlif xanələrin ritmik şikillərini ifadə edən formullar göstərilmişdir. Bu isə deyilən fikri bir daha təsdiqləyir (bax: 156-158-ci; 172-174-cü xanələr).

III hissənin vokal partiyasının fakturası əvvəlki hissələrin fakturası ilə oxşardır. Ona görə də onun ayrıca təhlilinə ehtiyac duyulmur.

«Urfanı»nın metriq-ritmik komponentlərinin nəzəri təhlillərindən aydın olur ki, əsas melodiyanın formayaradıcı amili kimi leytritmförmullardan geniş istifadə olunmuşdur. Eyni zamanda havacatın fakturasında rəngarəng çeşidli ölçülərdən də istifadə edilmişdir.

«Urfanı» aşıq havası üç **A+B+C** hissəli **formada** yazılıb. I hissə (**A**) 36- xanəli instrumental girişlə başlayır. Girişin axırıncı xanələrində «Ey hey» hecalarına yer verilib. Əvvəldən sərbəst ritm ilə başlayan giriş partiyası, sonradan 2/4 ölçüdə, «Moderato» tempində inkişafını davam etdirir və əsas hissəyə keçir. Akkordlu faktura, xırda ritmika girişi təntənəli edir. Əsas hissədə də şərti ölçüdə (kvintol), melizmlərdən (forşlaq, mordent) geniş istifadə olunub, bu da mövzunu rəngarəng edir.

I hissənin vokal partiyası üç cümlədən ibarətdir. Birinci **a** cümləsi dəyişkən ritmik formullar üzərində qurulub, melodiya deklamasiya üsulu ilə verilir. Burada temp dəyişikliklərini müşahidə etmək olar. Üç xanəli instrumental ifa melodik xətti birinci cümləni ikinci, **a1** cümləsi ilə bağlayır. Burada melodiyanın inkişafı birinci cümlədəki prosesini davam edir. Lakin ritmin sabitliyi özünü qabarıq şəkildə göstərir. Səkkiz xanəli instrumentvl bağlantıdan sonra üçüncü **b** «Ad libitum» deklamasiya rəçitativ üslubunda verilən cümlə öz yerini tapır.

$$\frac{A}{G + \text{vok. part.}} \\ a+a1+b$$

Havacatın II (B) hissəsini 19-xanəli (82-106-cı xanələr) giriş təşkil edir. I hissədə olduğu kimi, burada da sonda, vokal partiyada aşiq yaradıcılığına xas olan ənənəvi «Ey hey» hecaları səslənir. Giriş, əsasən, 2/4 ölçüdə verilir. Burada şərti ölçülərdən, sinkopalı ritmikadan geniş istifadə olunur. II hissənin vokal partiyası iki cümlədən ibarətdir. Hər iki cümlə qarışıq ölçülər üzərində qurulublar.

$$\frac{B}{G + \text{vok. part.}} \\ a + a1$$

«Urfanı» havasının III hissəsi (C) 30-xanəli (148-177-ci xanələr) giriş hissəsi ilə başlayır. Instrumental giriş müxtəlif ritmikada verilir, yəni şərti ölçülər, mövzunun onaltılıq və səkkizlik notlarla verilməsi nəzərə çarpır. Vokal partiya isə II hissə də olduğu kimi, iki cümlədən ibarətdir. Hər iki cümlələr deklamasiyalıdır, temp və ölçü dəyişkənliyi melodiyanı zənginləşdirir. Lakin daxildə keçən instrumental müşayiət melodiyanı parçalayır. Bu da ritmik formulların tez-tez dəyişdirilməsi nəticəsində əmələ gəlir.

$$\frac{C}{G + \text{vok. part.}} \\ a + a$$

Beləliklə, «Urfanı» havasının musiqi formasının təhlillindən gəldiyimiz nəticəyə görə havacatın musiqi strukturu bu şəkildədir.

$$\frac{A}{G + \text{vok. part.}} + \frac{B}{G + \text{vok. part.}} + \frac{C}{G + \text{vok. part.}} \\ a+a1+b \quad a + a1 \quad a + a1$$

«Urfanı» havasının musiqi formasının təhlilli göstərdi ki, o üç hissəli formadadır. Müstəqil hissələrdə öz inkişafını tapan melodiyanın ümumi struktur xəttində müxtəlif dəyişkən ritmik formullardan istifadə olunması havacatın melo-poetik xüsusiyyətləri ilə yanaşı onun dil xüsusiyyətlərinin də zənginliklərinə öz təsirini göstərmişdir.

Tövsiyə olunan ədəbiyyat

Azərbaycan dilində

1. Azərbaycan xalq musiqisi. Bakı: Elm, 1981, 197 s.
2. Babayev İ., Əfəndiyev P. Azərbaycan şifahi xalq ədəbiyyatı. Bakı, Maarif, 1970, 158 s.
3. Eldarova Ə. Azərbaycan aşığı sənəti. Bakı: Elm, 1996, 165 s.
4. Hacıbəyov Ü. Azərbaycan xalq musiqisinin əsasları. Bakı, 2010, 173 s.
5. Həkimov M. Aşığı sənətinin poetikası. Bakı: AMEA Nəşriyyatı, 2004, 609 s.
6. İsmayılov M. Azərbaycan xalq musiqisinin janrları. Bakı: İşiq, 1984, 100 s.
7. İsmayılov M. Azərbaycan xalq musiqisinin məqam və muğam nəzəriyyəsinə dair elmi-metodik öçerklər. Bakı: Elm, 1991, 118 s.
8. Qasımlı M. Ozan aşığı sənəti. Bakı: Uğur, 2003, 308 s.
9. Məmmədov T. Aşığı sənəti. Bakı: Şur, 2002, 95 s.
10. Məmmədov T. Azərbaycan aşığı yaradıcılığı. Bakı: Apostrof, 2011, 648 s.
11. Məmmədov T. Koroğlu aşığı havaları. Bakı, 2010, 375 s.
12. Məmmədov T. İzahlı saz-söz lüğəti. Bakı: Apostrof, 2015, 215 s.
13. Namazov Q. Azərbaycan aşığı sənəti. Bakı: Yazıcı, 1984, 189 s.
14. Namazov Q. Aşığın sazi və sözü. Bakı: Yazıcı, 1980, 132 s.
15. Seyidova S. Azərbaycan xalq professional musiqisi. Bakı: Mars-Print, 2005, 90 s.
16. Təhmasib M. Azərbaycan xalq dastanları (orta əsrlər). Bakı; Elm, 1972, 400 s.
17. Zöhrabov R. Azərbaycan zərbi muğamları. Bakı: İşiq, 1986, 82 s.
18. Zöhrabov R. Muğam. Bakı: Azərnəşr, 1991, 218 s.

Rus dilinda

19. Назайкинский Е. О психологии музыкального восприятия. Москва: Музыка, 1972, 84 с.

20. Ибрагимова Ф.М. Ашугская поэзия в музыкальной культуре народов Южного Дагестана (По материалам рутулов, агулов, цахуров). // Фольклор и музыкальная культура Дагестана и Северного Кавказа. Махачкала: Институт ЯЛИ ДНЦ РАН, 2007, с.201-206.

21. Пустыльник И. Принципы ладовой организации в современной музыке. Ленинград: Сов. композитор, 1979, 18 с.

22. Мамедов Т. Традиционные напевы азербайджанских ашыгов. Баку: Ишыг, 2988, стр. 352

23. Мухаринская Л.С. Проблемы формирования лада в свете истории мышления. Тезисы. Размышления. // Народная музыка: история и типологии. Ленинград: Наука, 1989, с.18-33.

24. Юсфин А. Некоторые вопросы изучения мелодических ладов народной музыки. // Проблемы лада. Москва: Музыка, 1972, с.113-151.

25. Тюлин Ю. Натуральные и альтерационные лады. Москва: Музыка, 1971, 107 с.

26. Тюлин Ю. Строение музыкальной речи. 2-ое изд. Москва: Музыка, 1969, 176 с.

27. Мазель Л. О мелодии. Москва: Музгиз, 1952, 300 с.

28. Сохор А. Музыка как вид искусства. Москва: Музыка, 1970, 191 с.

MÜNDƏRİCAT

Giriş	3
Çuxur hava	6
Dastanı	11
Gülabi.....	20
Güllü Göyçə	27
Kərəm köçtü	33
Keşiş oğlu	40
Köhnə qaytarma.....	46
Kürdü gəraylı.....	53
Qaraçı	59
Quba Kərəmi	63
Mansırı	71
Məmmədbağırı.....	77
Misri.....	85
Təcnis	92
Urfanı	99
Tövsiyə olunan ədəbiyyat.....	108

ÇUKUR HAVA

Allegretto

The first system of the piano score consists of two staves. The right-hand staff features a melodic line with eighth-note patterns and trills, while the left-hand staff provides a rhythmic accompaniment with chords and eighth-note figures. The key signature is three flats (B-flat major or D-flat minor) and the time signature is 6/8.

The second system continues the piano score. The right-hand staff has a melodic line with trills and eighth-note patterns. The left-hand staff features a rhythmic accompaniment with chords and eighth-note figures. The key signature is three flats and the time signature is 6/8.

The third system of the piano score includes a vocal line in the right-hand staff. The lyrics "Ger ey ba la" are written below the notes. The piano accompaniment continues in the left-hand staff. The key signature is three flats and the time signature is 6/8.

ey

ey a şık ne de yic gidin oy mey dana balam

meno mosso

Bu mey dan da er kan o lur yol o lur hi hi

hi hi hi hi hi ni hi a zi zini oy

Mer d a şık san

da niş mer di mer da ne ba lam

Bu hu sus da gov ga o lu gal o lu hi hi

hi hi hi hi hi hi hi hi hi hi hi hi hi hi hi hi hi

der din a im

Gar da şim san uy da niş mer da ne ay mer di ay ba lam

Bu hu sus da gov ga o lu gai o lu

ad libitum
Garip de di üs tad ne bu yur du

nuz ey a şık ne dedin gir din mey da na bu mey dan da

er kano lu yoto lu ne da ni şir san da niş mer di mer da na bu hu sus da

gov ga o lu gal o lu

2

b b b

Geley ca nimhey

b

A şık men lik e dib gir meoy

mey dana balam Bürney dan da *tr*

yavaş en sen o lur u u u u u u u u u

u u u u A zi zim oy

A sık lik de di yin gi dan *tr*

an ca dir Ken di ni kur *tr* ra ran ya ğı

merc o lu u u lu u u u u u u u u u u a zi

This system contains the first line of the musical score. It features a vocal line with lyrics and a piano accompaniment. The piano part consists of a steady eighth-note bass line in the left hand and a melody in the right hand.

zim men bir kuş seven

This system contains the second line of the musical score. The piano accompaniment features a more active right-hand melody with eighth-note patterns and a consistent eighth-note bass line in the left hand.

ya rım merd ci ay der din a lım ay der din a

This system contains the third line of the musical score. The piano accompaniment continues with a steady eighth-note bass line and a melody in the right hand.

lım

This system contains the fourth line of the musical score. The piano accompaniment features a more active right-hand melody with eighth-note patterns and a consistent eighth-note bass line in the left hand. Trills are marked with 'tr' above the notes.

This system contains the fifth line of the musical score. The piano accompaniment features a steady eighth-note bass line in the left hand and a melody in the right hand.

This section is the piano introduction for the piece. It consists of three systems of music. The first system features a treble clef with a key signature of three flats and a 3/4 time signature. The melody begins with a half note G4, followed by quarter notes A4, B4, and C5, with a trill on C5. The bass line consists of eighth-note chords. The second system includes the instruction *piu mosso* and a 2/4 time signature. The melody continues with quarter notes D5, E5, and F5. The bass line continues with eighth-note chords. The third system shows a treble clef with a 3/4 time signature and a key signature of three flats. The melody features a triplet of eighth notes G4, A4, and B4, followed by quarter notes C5, D5, and E5. The bass line continues with eighth-note chords.

This system contains the first vocal phrase and its piano accompaniment. The vocal line is in a treble clef with a key signature of three flats and a 2/4 time signature. The lyrics are "ga lir me nim di lim nen hi hi hi hi hi hi hi hi". The piano accompaniment consists of eighth-note chords in the bass line.

This system shows the piano accompaniment for the second phrase. The treble clef staff is empty. The bass line features eighth-note chords with trills (*tr*) on the notes G4 and A4. The lyrics "Ben Gari bemay" are positioned above the right side of the system.

This system contains the second vocal phrase and its piano accompaniment. The vocal line is in a treble clef with a key signature of three flats and a 2/4 time signature. The lyrics are "gor kum yok du o lum nen balam her bir kelaymay". The piano accompaniment consists of eighth-note chords in the bass line with trills (*tr*) on the notes G4 and A4.

hi hi hi hi hi ni hi a zi zim ay

Kuş daol san

u ça maz san e lim nen u çar san sa i ki öc zün

dört o iu hi hi hi hi hi hi hi hi hi hi hi hi

a zizim ay Kuş daol san ay

uçmaz san elim den ba lam uçar san sa i ki

gö zün dört o lur

gö zün dört o lur

DASTANI

ad libitum

The first system of music is marked *ad libitum*. The right hand begins with a glissando (gliss) over a series of notes, followed by a melodic line. The left hand provides a simple accompaniment with occasional rests.

Moderato

The second system is marked *Moderato*. The right hand plays a steady eighth-note melody, while the left hand provides a consistent accompaniment of eighth notes. Trills (tr) are used in the right hand.

The third system continues the *Moderato* tempo. The right hand features a melodic line with trills, and the left hand maintains a rhythmic accompaniment.

The fourth system continues the *Moderato* tempo. The right hand has a melodic line with trills, and the left hand provides a steady accompaniment.

The fifth system continues the *Moderato* tempo. The right hand has a melodic line with trills, and the left hand provides a steady accompaniment.

The sixth system continues the *Moderato* tempo. The right hand has a melodic line with trills, and the left hand provides a steady accompaniment.

Ba şı na dön dü yüm Can Ma

lık Pa şa e ten dım sul ta nım oy me ni

goy ğe dım me ni goy ğe dım me ni goy ğe dım

Se ni gö rum ay

döv le tın le yüz ya şa e fen dim sui

ta nim me nigoy ğe dim me nigoy ğe

dim sa na yai va rı ram Ter lan ba la

a ter lan ba lam

First system of musical notation, featuring a treble and bass staff. The treble staff contains a melodic line with a trill (tr) over a note. The bass staff provides a rhythmic accompaniment with eighth notes.

Second system of musical notation, featuring a treble and bass staff. The treble staff contains a melodic line with trills (tr) over notes. The bass staff provides a rhythmic accompaniment with eighth notes.

Third system of musical notation, featuring a treble and bass staff. The treble staff contains a melodic line with a trill (tr) over a note. The bass staff provides a rhythmic accompaniment with eighth notes.

Fourth system of musical notation, featuring a treble and bass staff. The treble staff contains a melodic line with a trill (tr) over a note. The bass staff provides a rhythmic accompaniment with eighth notes.

Fifth system of musical notation, featuring a treble and bass staff. The treble staff contains a melodic line with a trill (tr) over a note. The bass staff provides a rhythmic accompaniment with eighth notes.

Sixth system of musical notation, featuring a treble and bass staff. The treble staff contains a melodic line with trills (tr) over notes. The bass staff provides a rhythmic accompaniment with eighth notes.

Seventh system of musical notation, featuring a treble and bass staff. The treble staff contains a melodic line with a trill (tr) over a note. The bass staff provides a rhythmic accompaniment with eighth notes.

Eighth system of musical notation, featuring a treble and bass staff. The treble staff contains a melodic line with lyrics: "İ tir dim cey ra ni hey çöl". The bass staff provides a rhythmic accompaniment with eighth notes.

ler de gal dı ay ba lam U çam ma dı



so nam ay göl ler de gal dı göl ler



de gal dı göl ler de gal dı ga dan men a



lın



Şah se ne min gö zu yol lar da gal dı



e fen dim sul ta nim me ni goy ge

dim me ni goy ge dim men se ne kur ban Men gađan a

lem

ad libitum
i tir dim oey ra

ni ol ler de kal di u a ma di so nam gol ler de gal di

meno mosso

Sah se ne min gö zü yol lar da gal di. e fer dim sul ta nım

me ni göy ge dim *al tempo*

tr

b

A şık Ga rıp se nin oy *tr*

a dı na gül dür

dan ai lam a ter lan ba lam *a tempo*

Allegretto

Na ninney me tin ye mi şem *mf*

Na ninney me tin ye mi şem *f*

ha lai ey le a ğame ni a ğame ni a ğ rin a lem

So zú ne be

li de mi şem so zú ne be li de mi şem ha lai ey le

ay a ğa me ni ay a ğa me ni oer din a lem

der din a lem

Piano introduction in G minor, 3/4 time. The right hand features a melodic line with a trill on the first measure. The left hand provides a rhythmic accompaniment with eighth notes.

Vocal entry with piano accompaniment. The vocal line begins with a trill on the first measure. The piano accompaniment consists of eighth notes in the right hand and chords in the left hand. The lyrics are "hem batin de".

Vocal line with piano accompaniment. The vocal line features a trill on the first measure. The piano accompaniment continues with eighth notes and chords. The lyrics are "hem za hir de hem batin de hem za hir de".

Vocal line with piano accompaniment. The vocal line features a trill on the first measure. The piano accompaniment continues with eighth notes and chords. The lyrics are "he lal ey le a ga me ni he lal ey le".

Vocal line with piano accompaniment. The vocal line features a trill on the first measure. The piano accompaniment continues with eighth notes and chords. The lyrics are "ay a ga me ni Ba şı na do la nim do la nim".

Vocal line with piano accompaniment. The vocal line features a trill on the first measure. The piano accompaniment continues with eighth notes and chords. The lyrics are "ay a ga me ni he lal ey le".

Piano accompaniment for the final section of the piece, consisting of eighth notes in the right hand and chords in the left hand.

ha lai ey le a ğame ni a ğame ni a ğ rin a lem

So zú ne be

li de mi şem so zú ne be li de mi şem ha lai ey le

ay a ğame ni ay a ğame ni oer din a lem

der din a lem

ad libitum

te lek sa lib meni der de ya gis met gö rü şek

tir de hem ba tin de hem za hir de

he tal e le a ga me ni

f *allegro*

ad libitum

fe lek sa lib meni der de ya gis met gö rü şek

bir de hem ba tin de hem za hir de

he lal e le a ğa me ni

f *a tempo*

Ga rip ke sir her sa la vat

Ga rip ke sir her sa la vat

di lim de dir hoş ke la mat der din a lem

der din a lem der din a lem

Sen sağ ol men

de sa la mat Sen sa gi men de sa la mat

helai ey le ay a ga me ni helai ey le ay a ga

der din a lem tel li ba lam ay ba lam hey

rit. *gliss.*

GÜLABI

Moderato (Allegro)

mf

Ah yar ey
 yar a mar
 Giz lar ma na bir te sel li ey li
 yin Pey ma

The musical score is written in D major (one sharp) and 2/4 time. It consists of five systems of music. Each system includes a vocal line and a piano accompaniment. The lyrics are in Turkish and are as follows:

System 1: *nim dol maz dan oy Ga rib ge ley di Ga rib*
 System 2: *ge ley di Ga rib ge ley di*
 System 3: *Bu ca*
 System 4: *ni mi o na gur ban ey le yin*
 System 5: *göl le rini sol maz dan oy Ga rib ge ley*

di Ga rib ge ley di ay a man o lü rem

A di Ga rib

mf

O zu Ga rib

gül le rim sol maz dan

Ga rib ge ley di hi hi hi hi hi hi hi

ni ni ni hi hi hi ni ay ay a man

A gar lı dağ lar sı nem gan bağ

lar bir de me ne gel mez Keç miş o çağ

lar

The image displays a musical score for piano and voice. The score is written in 3/8 time and consists of six systems of music. The first four systems are for the piano, with a treble and bass clef. The fifth and sixth systems include a vocal line with lyrics. The piano accompaniment features a steady eighth-note bass line and a more melodic treble line. The vocal line consists of a single melodic line with lyrics. The score includes dynamic markings such as *mf* and *f*, and trill ornaments (*tr*) in the piano part. The lyrics are: "An yar ey ey a man".

mf

f

tr

tr

tr

tr

An yar ey

ey a man

Tı fil i ken ay a şık ol dum men on
 can Da niş ma dım bir yar rum nan
 do yun ca ay a man ö lü rem ay dad ö lü
 rem ne ses

di ey gel di me ne Se nem can

This system contains the first two lines of the musical score. The top line is the vocal melody in treble clef with a key signature of one sharp (F#) and a 4/4 time signature. The bottom line is the piano accompaniment in bass clef. The lyrics are: di ey gel di me ne Se nem can.

Seb rim da gil maz dan Ga rib ge ley

This system contains the third and fourth lines of the musical score. The top line is the vocal melody. The bottom line is the piano accompaniment. The lyrics are: Seb rim da gil maz dan Ga rib ge ley.

di Ga rib ge ley di Ga rib ge ley di Ga rib

This system contains the fifth and sixth lines of the musical score. The top line is the vocal melody. The bottom line is the piano accompaniment. The lyrics are: di Ga rib ge ley di Ga rib ge ley di Ga rib.

ge ley di

This system contains the seventh and eighth lines of the musical score. The top line is the vocal melody. The bottom line is the piano accompaniment. The lyrics are: ge ley di.

A di Ga rib o zü

This system contains the ninth and tenth lines of the musical score. The top line is the vocal melody. The bottom line is the piano accompaniment. The lyrics are: A di Ga rib o zü.

b
 Ga rib Gab rim ga zil maz dan

Ga rib ğe ley di hi hi hi

hi hi hi hi hi hi hi hi ay

b
 Yol lar a ra li Si nem

b *tr* *b*
 ya ra li Goy baş na do la nim ay e lin

ma ra li

ma ra li

tr ^

tr f

tr ^

tr ^

Piano accompaniment for the first system of music. The right hand features a steady eighth-note pattern, while the left hand provides a harmonic accompaniment with chords and single notes.

Vocal line and piano accompaniment for the second system of music. The vocal line includes the lyrics "Ah yar ey". The piano accompaniment continues with the same rhythmic pattern as the first system.

Vocal line and piano accompaniment for the third system of music. The vocal line includes the lyrics "ay el ler". The piano accompaniment continues with the same rhythmic pattern as the first system.

Vocal line and piano accompaniment for the fourth system of music. The vocal line includes the lyrics "Ça ğı rın ya nı ma". The piano accompaniment continues with the same rhythmic pattern as the first system.

Vocal line and piano accompaniment for the fifth system of music. The vocal line includes the lyrics "oy derd li a na mı". The piano accompaniment continues with the same rhythmic pattern as the first system.

Piano accompaniment for the first system of music, featuring a treble and bass clef with a key signature of one sharp (F#) and a 2/4 time signature. The right hand plays a steady eighth-note accompaniment, while the left hand provides harmonic support with chords and single notes.

Vocal line and piano accompaniment for the second system of music. The vocal line includes the lyrics "Ah yar ey". The piano accompaniment continues with the same rhythmic pattern as the first system.

Vocal line and piano accompaniment for the third system of music. The vocal line includes the lyrics "ay el ler". The piano accompaniment continues with the same rhythmic pattern.

Vocal line and piano accompaniment for the fourth system of music. The vocal line includes the lyrics "Ça ğı rin ya nı ma". The piano accompaniment continues with the same rhythmic pattern.

Vocal line and piano accompaniment for the fifth system of music. The vocal line includes the lyrics "oy derd li a na mı". The piano accompaniment continues with the same rhythmic pattern.

Ga rib yok du goy bağ la sin

ya ra mi ay a man o lu rem ne ya man

o lu rem

Ga dir Al lah o zü hey

ver sin e na mi Şah se

nem ol mez den Ga rib ge ley

di Ga rib ğe ley di ca van ğe ley

di ya rim ğe ley di

e le ga dir Al lah

o zü ver sin ei na mı

Şah se nem öl mez den

Ga rib ğe ley di hi

hi hi hi hi hi hi hi hi hi hi hi i

Vol la

a tempo

rı aş dim yö nü mü de kaç dim ğet me

ni in cit me Bu der dim aș

The first system of the musical score consists of a vocal line and piano accompaniment. The vocal line is written in a treble clef with a key signature of one sharp (F#) and a 4/4 time signature. The lyrics are "ni in cit me Bu der dim aș". The piano accompaniment is written in grand staff notation (treble and bass clefs) and features a steady bass line with chords in the right hand.

di

The second system of the musical score continues the vocal line and piano accompaniment. The vocal line has a rest for the first two measures, followed by the lyric "di". The piano accompaniment continues with similar harmonic support.

GÜLLÜ GÖYÇE

Moderato

3

tr

tr

tr

tr

Gel a gel hey

De di be le ba qi na don du yun ay Ho ca ta ba

Har da gor sen ei Ga ni pe

de hi ni ni gel shi a di ni

hi ni ni hi ni ni i ma nm

Se ne gis met ol sun

ay a man oy a man a man a man a man

Tur be yi Ka

be Har da gör sen ol Ga rı pe

de get sin a der din

a lım



ad libitum

Ba şı na dön dü yüm ay hocaba ba



hiar dağör senel Ga nı pe değelsin se negis met ol sunTürbe yi Ka be Harda görsen el Ga



Saleh Sövdekar:

nı pe değelsin Ba şı na do la nım gö zel öv la dım



Ta pa ram Ga ri pi de ye rem ğel sin yo lun da go ya ram va ri

Aldı Şahsenem:
döv ie ti ta pa rım Ga ri bi de ye rem ğel sin

De yir be le

Ho cam bu na me ni o na ay apar san

E le bil ki Ka be e vin ya par san

a der din hi hi hi hi hi a lım

Ya Mi sir de ya Ha leb de Ta parsan

The first system of the musical score consists of a vocal line and a piano accompaniment. The vocal line is written in a treble clef with a key signature of three flats (B-flat, E-flat, A-flat) and a 6/8 time signature. The lyrics are "Ya Mi sir de ya Ha leb de Ta parsan". The piano accompaniment is written in a grand staff (treble and bass clefs) with the same key signature and time signature. The bass line features a steady eighth-note accompaniment.

Har da görsen el Ga ri pi me de ğel sin a der din hi hi

The second system continues the musical score. The vocal line includes dynamic markings such as *pp* and *fz*. The lyrics are "Har da görsen el Ga ri pi me de ğel sin a der din hi hi". The piano accompaniment continues with the same rhythmic pattern.

ni hi hi a lım ey sey ya rım

The third system continues the musical score. The vocal line includes dynamic markings such as *pp* and *fz*. The lyrics are "ni hi hi a lım ey sey ya rım". The piano accompaniment continues with the same rhythmic pattern.

The fourth system of the musical score consists of a piano accompaniment. It continues the rhythmic pattern established in the previous systems, with a steady eighth-note accompaniment in the bass line.

First system of musical notation, featuring a treble and bass clef with a key signature of three flats and a 6/8 time signature. The melody in the treble clef consists of eighth and quarter notes, while the bass clef provides a steady accompaniment of chords and eighth notes.

Second system of musical notation, continuing the melody and accompaniment from the first system. The treble clef melody includes a trill (tr) on the final note of the system.

Third system of musical notation, showing the continuation of the piece. The treble clef melody features a trill (tr) on the first note of the system.

Fourth system of musical notation, which includes vocal lyrics. The treble clef has a vocal line with lyrics "Gel a ca nim" and a trill (tr) above the first note. The bass clef continues with accompaniment.

Fifth system of musical notation, featuring a vocal line with the lyric "hey" and a piano accompaniment. The treble clef melody is simple, while the bass clef accompaniment consists of chords.

De di be le ba har ol cak gi zii ğü lü de hi hi hi

de rer ler De ri ben de pün han yer de se

se rer ler A di ni i i i i ma nim

Piano accompaniment for the first system of the musical score, featuring a treble and bass clef with a key signature of three flats and a 4/4 time signature.

Vocal line and piano accompaniment for the second system of the musical score. The lyrics are: Şah se ne mi ay aman ay aman

Vocal line and piano accompaniment for the third system of the musical score. The lyrics are: a man a man a man Şah ve le de ve i i i

Vocal line and piano accompaniment for the fourth system of the musical score. The lyrics are: ve rir ler Har da gör sen han Ga ri pe de gel

Vocal line and piano accompaniment for the fifth system of the musical score. The lyrics are: sin ney nim gü lüm a şin di

The image shows a musical score for piano in 3/8 time, featuring a vocal line and piano accompaniment. The key signature is three flats (B-flat, E-flat, A-flat). The score consists of three systems of staves. The first system shows the vocal line starting with a whole note on G4, marked with a fermata and the word "in". The piano accompaniment begins with a bass line of eighth notes and a treble line of chords. The second system continues the vocal line with eighth notes and the piano accompaniment with eighth notes and chords. The third system concludes the vocal line with a quarter note and the piano accompaniment with chords and a final quarter rest.

KEREM KÖÇTÜ

Allegretto

ad libitum

De di get di ey ca nan get di

♩
i nan maz i din *a tempo*

ad libitum
Get di ey ca nan get di am man a ş i ğ in nen ay rı ka

lan sev diyim ö lü rem

E yer gör sem gör mesey

dim ay le le da yan maz dim Gemin der ya sı na da lansey di yim

o lue rem o lu rem get get hey

hey ga dan a lim

ad libitum

Ar zu la yib get di ay le le

dağ lar ar di na Can da yan maz ay zı lı ğın der di ne gel

ö lü rem

De yir bu gel di me kan

sal di yur du na ö zü ge dib yur du ga lan sev di yim gel

Gel gel ey

hey gel a man

ad libitum

Ar zu la yib get di dağ tar ar di na

Can da yanmaz ay rı u ğim der di ne Gey bi gel di mesken sal di yur du na

ó zü ge dit yur du ga lan sev di yim

ad libitum

Do di bi gi i di ay ta la ay ki ri ma gan bu dak dan

meno mosso

al tempo

meno mosso

gi i di ay gi ri ma gan bu dak dan fir to me di n

yar yü zün den do dak dan ö lü rem ö lü rem ay a man ay

ey

al tempo

ad libitum

Ti fil kü mi ay le le ay ri

düş düm gucak dan a ye Ca nı mı od lara sa lan sev di ym ö lü

rem ö lü rem

First system of a musical score. It features a vocal line on a treble clef staff and a piano accompaniment on grand staff (treble and bass clefs). The key signature has two flats (B-flat and E-flat), and the time signature is 4/4. The vocal line begins with the lyrics "Gel ey" and includes a "gliss" marking. The piano accompaniment consists of a steady eighth-note pattern in the right hand and a block-chord accompaniment in the left hand.

Second system of the musical score. The vocal line continues with the lyrics "hey o lu rem ay". The piano accompaniment includes a "a tempo" marking. The right hand of the piano part features a more active eighth-note melody, while the left hand continues with block chords.

Third system of the musical score. This system shows the piano accompaniment without vocal lines. The right hand continues with an eighth-note melody, and the left hand maintains the block-chord accompaniment.

Fourth system of the musical score. This system also shows the piano accompaniment. The right hand melody concludes with a few notes, and the left hand accompaniment ends with a final chord.

KEŞİŞ OĞLU

Allegretto

f

ff

ad libitum

De-di-be-le-siz den ay ha-ber a-lım ey du-ran us ta dım o a-şık lık ko-yu-lan

meno mosso

yol dan ha-ber ver o-ğ-lu rem-ay ba-lam ay ba-lam

a tempo

ad libitum

A cen ne tin ey ka pi si na ne ya zil di

A rab ca o ku nan cil den ha ber ver ay a

mar ay a man o lu rem

ad libitum

A rab ca o ku mak

meno mosso

a tempo

hi ni hi hi hi hi hi hi hey hey di den he ber ver

hi ni hi hi hi hi hi hi hey hey di den he ber ver

Siz den ha ber a lim du ran üs ta dım

o a şık lık ka lan yu dan ha ber ver Cen ne tin ka bı

sı na ne ya zı lib dir A rab ca o ku nan dil den ha ber ver o ğul ne

na ber ve re cem o zün de gö rüm bir ne le her di gu lak as

Tempo 1

ay *gliss.* De vir be le cüm le ey meley keler

meno mosso

na ra var di lar Yet miş i ki mil let a dı har da ve rir ler

o lü rem ay i ma nim ay ba lam

a tempo

ad libitum

Oharda dir ay or da ni zam

meno mosso

te ra zi kur du lar Gud ret ten çal ka nan göl den haber ver

E li ni hi hi a man ay hi hi

o lü rem

a Gud ret den

meno mosso

cai ka nan gol den ha ber ver hi hi hi hi

ay

f

Piano introduction in 8/8 time, key of B-flat major. The right hand plays a simple melody, and the left hand plays a bass line with chords.

ad libitum

De di ey be le Mak sud de yer so zü nü soy le bi le ne

çek ka ta rı sat yü kü nü a la na ö lü rem ay ba lam ay ba lam

a tempo

Piano accompaniment for the second phrase of the song. The piano accompaniment is in 8/8 time.

ad libitum

O kim ya ran di ey kim ler git ti se la ma

meno mosso

hakk ne de di bu sev da dan ha ber ver

a tempo

A zi zim hi hi a ba lam

hakk ne de di bu sev da dan ha ber ver hi

hi hi hi hi

allargando

a tempo

KÖHNE GAYTARMA

Moderato

The musical score is written for piano in a key signature of three flats (B-flat, E-flat, A-flat) and a 3/4 time signature. It consists of five systems of staves. The first four systems are for piano accompaniment, each with a treble and bass staff. The fifth system includes a vocal line in the treble staff and piano accompaniment in the bass staff. The tempo is marked 'Moderato'. The score features various musical notations including triplets, slurs, and dynamic markings such as 'meno mosso'. The lyrics 'Gei oğ lanhey' are written below the vocal line.

Gei oğ lanhey

meno mosso

Dün ge ce dün ge ce

He leb şeh rin de

Gay na dim gay na dim coş dum da gel dim

Yar me ne gön der miş di

hey hey

ay a man Cam da na me ni

A ğınnan ga ra sın seçdim de ğel dim hi hi hi hi hi hi hi hi

hi hi hi hi ay a man hey

Gel a gel a hey

Sübh na ma zı nı ğıl dım He le bin ó zún de

ğü nor ta na ma zım a ye Kar sın dú zún

de Ak şam nama zı mı

ay ba la ey

ay aman yar Tif li ziri de Möv lam ga nad ver di

uç dum da gel dim ey ga dan men a

lern

First system of a piano score. The right hand plays a melodic line with eighth notes and quarter notes. The left hand provides a harmonic accompaniment with chords and eighth notes. There are three fermatas above the right-hand staff.

Second system of the piano score, continuing the melodic and harmonic development.

Third system of the piano score, featuring similar rhythmic patterns.

Fourth system, showing the vocal line starting with the lyrics "Gel a gel a hey".

Gel a gel a hey

Fifth system, continuing the piano accompaniment.

Sixth system, showing the vocal line with the lyrics "Can ve re rem ya".

Can ve re rem ya

Seventh system, concluding the piano accompaniment with the instruction *meno mosso*.

meno mosso

rın hag gi sa yı na Hu dam

o lum versin a ye gel bi ha i

a tempo *meno mosso*

na A şık Ga rib me nem ey

allegro

ay a man Şah se ne min to yu na

Boy na zıba lar a ye biçdim de gel dim

Gadan men a lem

a tempo

8 3

♯

Detailed description: This is a musical score for voice and piano. The top staff is a vocal line in a treble clef with a key signature of two flats (B-flat and E-flat). The lyrics "Gadan men a lem" are written below the notes. The bottom staff is a piano accompaniment in a grand staff (treble and bass clefs) with the same key signature. The tempo marking "a tempo" is placed above the piano part. The piano part features a steady eighth-note accompaniment in the bass and a more active melody in the treble, including a triplet of eighth notes and a sixteenth-note figure. The score is divided into measures by vertical bar lines.

KÜRDÜ GERAYLI

Moderato ♩ = 92

The musical score is written for piano in 2/4 time, featuring a key signature of three flats (B-flat, E-flat, A-flat). The tempo is marked 'Moderato' with a quarter note equal to 92 beats per minute. The score consists of five systems of music, each with a treble and bass clef staff. The first system begins with a forte (*f*) dynamic. The second system includes a mezzo-forte (*mf*) dynamic and a piano (*p*) dynamic marking. The third system features a piano (*p*) dynamic. The fourth system includes a piano (*p*) dynamic. The fifth system includes a trill (*tr*) marking. The score is characterized by intricate rhythmic patterns, including sixteenth and thirty-second notes, and complex chordal textures in the bass line.

Gel ay ga da ni get ay

hi hi hi hi hi hi hi hi hi hi

Se nin a lim ey

Başına dön düyüm a na a na Tif lis şe he rin de ağ rin

a lim hey ağ rin a lim hey tel li sa zim hey ağ rin a lim

Ya rım ga lib ya na ya na

A na Tif lis şe he rin da şe ne rin de ađ rin a ım ay

şe he rin de Yarım ga lib ya na ya na

a na Tif lis şe he rin de

ad libitum
O gu. Tif lis ne di yar ne di ben ne ga heyrem se nin der din ne di

ba şa dü şe bil miyim Başınadondüyum a na a na Tif lis şe ho rin de ya rım

ga lib ya na ya na a na Tif lis şe he rin de O ğul hiç ne kan mı rım de di gu lak

a tempo
as (dinle)

Derd li o lan ne ce ya tar

Derd li o lan ne ce ya tar

Gem güs se si gün de ar tar ağ rın a lımay ağ rın a lım

Güzel ler var ga tar ga tar

a na Tif lis şe he rin de şe he rin de ca nım ba lım ay

ağ rın a lım Gü zel ler var

ga tar ga tar a na Tif lis şe he rin de a na

Tif lis şe he rin de

ad libitum
Derd li o lan ne ce ya tar gem gus se si

gun da ar tar gu zel ler var ga tar ga tar

3
a na Tiriş se na rin de o ğul ğü zei ler bi zimi Teb riz de de

var da ha çok du ki mi is te yir seni bu ğün a lım

a na a na e le de yil a hi ay ri di der dim o ğul der di

ne kur ban o lum de ğo rum ne de yir seni ğu lak

allegro

as

f

tr

e lin de des

te gul tu ta

gliss

e lin de des te gul tu ta i yid ba sı ce ker ha ta

am man am man am man am man am man

Maksu da ver di ler bu ta

Maksu da ver di ler bu ta a na Tif lis şe he rin de

ağ rin a lım ay ağ rin a lım ay şe he rin de

Maksu da ver di ler bu ta a na Tif lis şe he rin

Musical score for piano, measures 96-100. The score is in B-flat major (two flats) and 3/4 time. It consists of two systems of staves. The first system includes a vocal line (treble clef) and a piano accompaniment (grand staff). The piano accompaniment features a rhythmic pattern of eighth and sixteenth notes in the right hand and chords in the left hand. The second system continues the piano accompaniment. The score includes dynamic markings such as *f* and *mf*, and a fermata over the final measure.

GARACI

Presto

f *mf* *p* *f*

Piano introduction with triplets in both hands. The right hand has a melodic line with triplets, and the left hand has a rhythmic accompaniment with triplets.

ad libitum

De di be le ay he ze ret ey si ze te ri fin ey le ym

Vocal line and piano accompaniment for the first system. The vocal line is in a 3/4 time signature and features a melodic line with triplets. The piano accompaniment is in a 3/4 time signature and features a rhythmic accompaniment with triplets.

eb ru şun i pe yi hi hi hi ba la Teb ri zin

a tempo

Vocal line and piano accompaniment for the second system. The vocal line is in a 3/4 time signature and features a melodic line with triplets. The piano accompaniment is in a 3/4 time signature and features a rhythmic accompaniment with triplets.

Güzel ler ey

ad libitum

Vocal line and piano accompaniment for the third system. The vocal line is in a 3/4 time signature and features a melodic line with triplets. The piano accompaniment is in a 3/4 time signature and features a rhythmic accompaniment with triplets.

bezenmeli ay le le ay le le toy dabayramda Tu ma şı ku ma şı

Vocal line and piano accompaniment for the fourth system. The vocal line is in a 3/4 time signature and features a melodic line with triplets. The piano accompaniment is in a 3/4 time signature and features a rhythmic accompaniment with triplets.

şa lı Teb ri zin ay benim ca nım

Vocal line and piano accompaniment for the fifth system. The vocal line is in a 3/4 time signature and features a melodic line with triplets. The piano accompaniment is in a 3/4 time signature and features a rhythmic accompaniment with triplets.

ad libitum

Siz gedennenbezenir hey toy da bayram da ah bena lım ağ rı

Tu ma şı oy ku ma

şı şa ılı Teb ri zin a be nim ba

lam

Moderato

tr

ad libitum

meno mosso

Peh li van lar

a der di ni a l'ım hey kis vet ge yib yağ la nır a ğır tuc gar

ge ler or da sah la nar

a tempo

ad libitum

a gun de ey bin ler ie beng ler bağ la nır geden ei den e le

meno mosso

ma li Teb ri zin a men ol lem a ay me nim ba

rit.

a tempo

lam

ad libitum

Gün de bin ler ie

meno mosso

ay beng ler bağ la nar ge dir ei den e

le ma li Teb ri zin ay abalamma li

a tempo

First system of musical notation, featuring a treble and bass staff in 3/4 time with a key signature of three flats. The treble staff contains a triplet of eighth notes in the first two measures, followed by a quarter note and a half note. The bass staff provides a harmonic accompaniment with chords and eighth notes.

Second system of musical notation, continuing the piece with a treble and bass staff. The treble staff has a triplet of eighth notes in the first measure, followed by a quarter note and a half note. The bass staff continues the accompaniment with chords and eighth notes.

Third system of musical notation, featuring a treble and bass staff. The treble staff contains a continuous eighth-note melody. The bass staff provides a steady accompaniment with chords and eighth notes.

Fourth system of musical notation, featuring a treble and bass staff. The treble staff has a triplet of eighth notes in the first two measures, followed by a quarter note and a half note. The bass staff continues the accompaniment with chords and eighth notes.

ad libitum

De di a şığ ey ga rıb

meno mosso

glissando

ey soy ler beş ha neben di

He sa ba ye tiş mir o ba sı ken di hey hey hey hey

glissando

hey ay ay ađ rın a lım a zım

a tempo

ad libitum

Is fa han nan ge lir ay le le dü yu sügen

meno mosso

tr

di a çık dir her ya na yo lu Teb ri zin

tr

tr

tr

oen o na bağ lı

ritardando

a tempo

ad libitum

ay a çık dir her ya na hey

yo lu Teb ri zin a me nim ba lam ay me nim ba

tr

The image shows a musical score for a piece in B-flat major. It consists of a vocal line and a piano accompaniment. The score is divided into three measures, each with a different time signature: 2/4, 3/4, and 3/8. The key signature has two flats (B-flat and E-flat). The vocal line starts with a single note in the first measure, followed by rests in the second and third measures. The piano accompaniment features a steady eighth-note bass line in the left hand and a more complex melody in the right hand. The second measure includes a 9th and a 3rd ornament. The third measure includes a 3rd ornament. The word "lam" is written below the first note of the vocal line.

GUBA KEREMİ

Moderato ad libitum

Allegretto

De di be le çar ki sâhâ

meno mosso

get rençoy na dim

al tempo

Çarki ey fe lek le get renç oy na dim oynadıkame ni uddu ney fi yim ay a man

meno mosso

a man ay a man aman yaney

a men ca ri ni ey di ram i nen döyüdüür düm

Fe lek ken da rıdan daıdı hey ne yi ney nim

aman

Bü büey ler a vaz

dün yisey bi vefa dünysür ay la lo ay la lo

ağ la yan çok dü zeday di ya re day di ay hi hi hi

ad libitum *moderato*

çar ki le lek le men get rençoy ne dim oy ne dik ca meni uduneyleyim

Man canı mi di ram nen dö yuğ dür düm le lek kan da ın dan det di ney nim

De di ey

le le le le lek i nen oy nayan u dul maz teg dir yaz di ği na ted bir bu lun maz

ay a man a man ay a man hey

Gov her ka ni hey her nadana satılmaz

Fe lek me ni u ouz sat di ney ne yi ney nim

The musical score is written in a key signature of three flats (B-flat major or D-flat minor) and a 3/4 time signature. It consists of several systems, each with a vocal line and piano accompaniment.

The lyrics are in Turkish and are as follows:

negay nm
 Med oğul lar bi zega l di Cam si ne ay reh metol sun ay a zizim
 ay a zizim yan an se ne negal di ay ay
rit.
a tempo

The piano accompaniment features a steady eighth-note pattern in the right hand and a bass line in the left hand. Dynamics include *f* (forte) and *rit.* (ritardando). The tempo marking *a tempo* appears at the end of the piece.

De di be le A şîGarp o kuray la le

meno mosso

eñ be le bağ lar car ol du ğözünden gan i le yağ lar aman hey aman

a man hey ga da ni men hay

Bir beğek dim ey möhlet i legatdeğar telek dal garmen

at di hey ney i ney nim hay hay

Su dayan di

her kes i di su dayan di Eş gih o du na

su aap dim a el ler ay el ler A liş dim o su da
 ya an dim ya nayan ay ađ nın a lem so nam ay
 ađ nın a lem

MANSURU

Allegro

The musical score for 'MANSURU' is presented in a grand staff format, consisting of a treble clef (right hand) and a bass clef (left hand) system. The piece is in 2/4 time and begins with a tempo marking of *Allegro*. The key signature is one flat (B-flat). The score is divided into seven systems, each containing two staves. The right hand part features a melodic line with various rhythmic patterns, including eighth and sixteenth notes, and is marked with slurs and triplets. The left hand part provides a harmonic accompaniment, primarily using chords and eighth-note patterns. Dynamic markings such as *p* (piano) and *mf* (mezzo-forte) are used throughout. The piece concludes with a final cadence in the seventh system.

Ey

ba lam

meno mosso

ba lam di ba lam

a tempo

O ha ra

meno mosso

dan hey ge lir siz ay le le ay le le ha lir ra

ge dir siz men zil e dir siz han sı ya na dur na lar al

a zi zim ay a zi zim

a tempo

Beney ga ri bem ay le le

ay le le siz de ga rıp   t r s z d n der di niz

gal bi mi ka na dur na lar ay a zi zim ca nim ay a zi

zim A dönder di niz kal bi

mi ga na dur na lar ey ey gel a ba

şi na men dö num a goz le ri goy a la goz ba la ay ba

ia

al tempo

ad libitum

Ha ra dan ge lir siz ha ra ge dir siz

men zil e dir siz han si ya na dur na lar men ga ri bem

siz de ga rip o tur siz dönder di niz gal bi mi ga na dur na

lar To kü lüp her ya na

a tempo *meno mosso*

te li niz ey ri ne den se na zik tır a şı ğın



bağ rı E yer yön der se niz Tif li se doğ ru Şah se



nem kök sü ne ga na dur na lar Dur na dan ha ber mi çı ka sıdı pa ra mı gay ta ra sı



dı al dı ga rip bi ri ni de

a tempo



3 tr 3

6 3

tr

Ey

miss miss

De di be le ga ri bam

tr

da giş la ay ba la ay ba la ay ba la

bu der di sóy ie yar: di: ey ga ra bağ rim dö nub dü

kü ze bil me din

a tempo

o na me mi ey ye ti

meno mosso

rin go ca Tîl li se And ve re rem o su bu ka na dur na lar ay

gel di mense nin ay a ğ rin a lim

And ve ri rim o

sub ha na dur na lar hi hi hi

hi hi Ğel a ba şı na men düm do la nim ay ba lam

A musical score for voice and piano. The score is written in B-flat major and 2/4 time. It consists of two systems. The first system shows the vocal line starting with a half note G4, followed by a whole rest. The piano accompaniment starts with a bass line of G2 and B2, followed by a series of chords. The second system shows the vocal line with a half note G4, a quarter note A4, and a quarter note B4, followed by a whole rest. The piano accompaniment continues with a series of chords and a melodic line in the right hand. The score includes various musical notations such as clefs, key signatures, time signatures, rests, and ornaments.

Key signature: B-flat major (two flats)
Time signature: 2/4

Vocal line:
Measure 1: G4 (half note)
Measure 2: Whole rest
Measure 3: Whole rest
Measure 4: Whole rest

Piano line:
Measure 1: Bass line: G2, B2; Treble line: G4, B4
Measure 2: Bass line: G2, B2; Treble line: G4, A4, B4 (trill)
Measure 3: Bass line: G2, B2; Treble line: G4, A4, B4 (trill)
Measure 4: Bass line: G2, B2; Treble line: G4, A4, B4 (trill)

MEMMEDBAĞIRI

Moderato

ad libitum (muşam)

Andante *a tempo*

rit

Dedimey ha ri me ne

a ba la a ba la a ba la ba de ve ren e renner

The musical score is written in 3/4 time with a key signature of two flats (B-flat and E-flat). It consists of a piano accompaniment and a vocal line. The tempo starts at *Moderato*, then changes to *ad libitum (muşam)*, followed by *Andante* and *a tempo*. The score includes a *rit* (ritardando) marking. The lyrics are: "Dedimey ha ri me ne a ba la a ba la a ba la ba de ve ren e renner".

Ga ribem ey ye tir sin va ta name

ni balam a balam hey

aMerd i ğid ler

ay le le ay le le met le bin ve ren ner

Ga ribem ye tir sin va ta na me ni ba lam a me


ni dağ da ne



var El köçub dağ dane



var Mecnun ha yal li könüm Ley lasız dağ dane var ay aman



ğel a man ay a man



The first system of the piano accompaniment features a treble clef with a key signature of three flats and a 2/4 time signature. The melody consists of quarter and eighth notes. The bass clef provides a harmonic accompaniment with chords and eighth-note patterns.

The second system continues the piano accompaniment with similar rhythmic patterns in both the treble and bass staves.

The third system includes a triplet of eighth notes in the treble staff, marked with a '3' above the notes. The bass staff continues with its accompaniment.

The fourth system introduces the vocal line in the treble staff. The lyrics are: "De di A şık Garib a can a lım a can a lım a can a lım". The piano accompaniment continues in the bass staff.

The fifth system shows the vocal line with lyrics: "teş ne si ni bil dir sin". The piano accompaniment continues. The time signature changes from 2/4 to 3/4, then to 2/4, and finally to 3/4.

3 3

Bel ke gel sin çeş min ya şın sil dir sin Can a lım a

can a lım hey cey ran

ay lım

3 3

da aı maey da da ye ten gön der sin Ga ribem ye tir sin

va ta na me ni gel a ba lam a balam hey

cey ra nim Gaşın da kı na lı sol

maz Hal çe nin ren gi sol maz

Baba sı dede sı nin ev la dı da habi sol maz ay a man

MISRI

Allegro

The musical score for 'MISRI' is written in 2/4 time and consists of five systems of piano and bass staves. The key signature has two flats (B-flat and E-flat). The tempo is marked 'Allegro'. The score includes various dynamics such as *f* (forte), *mf* (mezzo-forte), *mp* (mezzo-piano), and *p* (piano). The piano part features a melodic line with slurs and accents, while the bass part provides a rhythmic accompaniment with chords and single notes. The piece concludes with a final cadence in the piano part.

De di ser rat o lan ay tük ün
 a li ku ma şı Mey da ni kur ma ğın bir düz la serem
 A bir ha lat
 ta to ram us ta sı a şı Yan ma mı ş o cak dan bir kız is to
 ram

Ay var mırsın ocak dan a

ay benim ba lam ay benim ba

lam be löz is tenim a

ağ m n i im

Musical score for a piano piece with vocal accompaniment. The score consists of eight systems of music. The first system includes a piano introduction with a forte (*f*) dynamic marking. The second system begins the vocal line with the lyrics "De si na ve yiy de hoy." The third system continues the vocal line with "kim so o nu ey ay meris". The score features complex piano accompaniment with sixteenth-note patterns and chords, and a vocal line with various note values and rests. The key signature has two flats, and the time signature is 3/4.

ay ne mey ve di hay la kal di dey me miç
 He so cet di ul la ya çini bil me miç da rak az
 der gah ez bir top bez is to rem
 K di rak az
 öz gah siz my

ay a man ay a man a a a man a a a man

a a a man a man

beu is beu ay hay ga den ai

lan

ad libitum

Na se yu di kin be o nu ey me naq ne mey ve di

Meno mosso

hay là kul di day me mig me se nai di us to ga gni

bi me mig dangkoc deo ghi se bi top beo is to rem

a tempo

De di han ki bag di hoy

yi da bir gül si li ir na siboğ ban o ru o li na gö lü rü
 o han ki tah dir ey can siz sul tan
 o tu rul dört can li boğ can siz on göz le ir rem
 Dört can li boğ can siz ay aman ay a man a a man

The image shows a musical score for a song, likely a hymn or religious piece, written in Vietnamese. The score is presented in three systems, each consisting of a vocal line (treble clef) and a piano accompaniment (grand staff). The key signature is one flat (B-flat major or D minor), and the time signature is 4/4. The lyrics are written below the vocal line.

System 1:
Vocal: a a man a man a man a man
Piano: Accompaniment with chords and moving lines in both hands.

System 2:
Vocal: On gôc là to rên a y
Piano: Accompaniment with chords and moving lines in both hands.

System 3:
Vocal: gôi ga dân a lnh
Piano: Accompaniment with chords and moving lines in both hands.

TECNIS

Moderato (♩ = 88)

mf

f

mf

ad libitum

De di e li fin ey hökrunnen og lan cin fer manin nan a ra kel mekel meca gít embeni

meno mosso

Detailed description: This system contains a vocal line and piano accompaniment. The vocal line is in a treble clef with a key signature of two sharps (F# and C#) and a 2/4 time signature. The lyrics are written below the notes. The piano accompaniment is in a bass clef with the same key signature and time signature, featuring a steady eighth-note accompaniment.

Tempo I

Detailed description: This system shows the piano accompaniment for the second system. It features a treble clef with a key signature of two sharps and a 2/4 time signature. The music includes a triplet of eighth notes in the right hand and a triplet of eighth notes in the left hand. The system concludes with a double bar line.

ad libitum

Va dem ey tarman dir sa ay le le gel al ca ni mi gu tar bu dü yün nen

meno mosso

Detailed description: This system contains a vocal line and piano accompaniment. The vocal line is in a treble clef with a key signature of two sharps and a 2/4 time signature. The lyrics are written below the notes. The piano accompaniment is in a bass clef with the same key signature and time signature, featuring a steady eighth-note accompaniment.

ya gı dan be ni

Detailed description: This system contains a vocal line and piano accompaniment. The vocal line is in a treble clef with a key signature of two sharps and a 2/4 time signature. The lyrics are written below the notes. The piano accompaniment is in a bass clef with the same key signature and time signature, featuring a steady eighth-note accompaniment with triplet markings in the right hand.

ad libitum

gel ey le le gel ey ay le le

Detailed description: This system contains a vocal line and piano accompaniment. The vocal line is in a treble clef with a key signature of two sharps and a 2/4 time signature. The lyrics are written below the notes. The piano accompaniment is in a bass clef with the same key signature and time signature, featuring a steady eighth-note accompaniment with triplet markings in the right hand.

ay le le gel e

e

Tempo I

p

ad libitum

Ha lif hók mún nen cin ter ma nin nan a ra kel me kel me da ġit em

me ni Vadem ta mam cir sa gelai ca ni mi gu tar bu dú yún nen ya ġidan

be ni Her güzel de bir si nevar bir in ce Gören dederdim o lur dağ lar bir in ce

Mev la nı her gun de ye tir bir in ce yan di rib ke çir me dağ dan be ni

Tempo I

mf

(3-2)

Moderato

ad libitum

De di a les ke rem ay der di bil me rem ey bir da yim yok bir e mim

b

Dar gü num de me det kar dir bir e lim

Tempo I

ad libitum

Göz de yir ki ey leb le ri ni bir e mim dil de yir mec li si

moderato

dağit em me ni Göz de yr ki

The first system of music features a vocal line in the upper staff and piano accompaniment in the lower staff. The vocal line begins with the lyrics 'dağit em me ni' and ends with 'Göz de yr ki'. The piano accompaniment includes triplets in both the right and left hands.

ay le le ay le le ey leb le rin nen bir e mim

The second system continues the vocal line with the lyrics 'ay le le ay le le ey leb le rin nen bir e mim'. The piano accompaniment continues with a steady rhythmic pattern.

Dil de yr mec li si da ğit em me

The third system features the vocal line with lyrics 'Dil de yr mec li si da ğit em me'. The piano accompaniment continues with a steady rhythmic pattern.

The fourth system shows the piano accompaniment continuing with various rhythmic patterns and rests.

URFANI

Ad libitum

Moderato

De di be le ad da di ey zimis tan ey

hey ay le le ğel di

meno mosso

növ ba har Sec ca re ler ğöy ğe yib

a tempo
f

a

ay le le ya si ni göz ler A lıfgeddi a balam

hey cim göz le ri nuri ağ zı

is mi he rif i çin de ya si ni göz ler hi hi hi hi

hi hi hi hi hi hi hi hi hi hi göz ler ay a man

mf

The first system of the score is a piano introduction. It features a treble clef with a key signature of three flats (B-flat, E-flat, A-flat) and a 2/4 time signature. The melody begins with a series of eighth notes, followed by a trill on the note B-flat. The bass line consists of a steady eighth-note accompaniment.

ad libitum

The second system of the score shows the vocal line and piano accompaniment. The vocal line is in a treble clef with a key signature of three flats and a 2/4 time signature. The lyrics are: "Ad da di zi miş tan ğel di növ ba har". The piano accompaniment consists of a treble and bass clef with a key signature of three flats and a 2/4 time signature. The bass line features a steady eighth-note accompaniment.

The third system of the score shows the vocal line and piano accompaniment. The vocal line is in a treble clef with a key signature of three flats and a 2/4 time signature. The lyrics are: "sec ca re ler ğoy ğe yib ya si ni ğöz ler A lif ged di cim ğöz le". The piano accompaniment consists of a treble and bass clef with a key signature of three flats and a 2/4 time signature. The bass line features a steady eighth-note accompaniment.

The fourth system of the score shows the vocal line and piano accompaniment. The vocal line is in a treble clef with a key signature of three flats and a 2/4 time signature. The lyrics are: "ri nun aĝ zi is mi he rif i çin de ya si ni ğöz ler". The piano accompaniment consists of a treble and bass clef with a key signature of three flats and a 2/4 time signature. The bass line features a steady eighth-note accompaniment.

Musical score for piano and voice. The score is in 2/4 time and consists of six systems. The piano part is in the left hand, and the vocal part is in the right hand. The key signature is three flats (B-flat, E-flat, A-flat).

The first system shows the piano introduction with a forte (*f*) dynamic. The second system includes a trill (*tr*) in the vocal line. The third and fourth systems feature triplets (*3*) in both piano and vocal parts. The fifth system includes the lyrics "De di be le demir han da" and a *staccato* (*stacc*) marking. The sixth system includes the lyrics "ey ay le le po lad han da" and a *meno mosso* marking.

The piano accompaniment consists of a steady eighth-note bass line in the left hand and a more melodic line in the right hand. The vocal line is a simple melody with some trills and triplets.

daş han da *rit.* dūr lū pi ya le ler ay a man *a tempo*

a
meno mosso

aman Allahdo lub da şan da Nek ra yıl gelende boy boy *a tempo*

ay le le *meno mosso*

dil do la şan da Kö nül gem ğe min den *rit.*

Ya sı ni göz ler hey hey hey

O lü rem ay ba lam

ad libitum

hey a man Al lah

meno mosso

ye ne ga ra ğe yin miř hal hal in üs tün den ay a men

a tempo

ad libitum

ay le le ga ra ğe yin miř

meno mosso

Se nem se nin zül fun

a tempo

ga ra ğe yib di Bi çare Ga ri

meno mosso

bin ya sı ni göz ler hi hi hi hi hi hi

The first system of the musical score consists of three staves. The top staff is a vocal line in treble clef with a key signature of three flats and a 3/4 time signature. It contains the lyrics "bin ya sı ni göz ler hi hi hi hi hi hi". The middle staff is the right-hand piano accompaniment in treble clef, and the bottom staff is the left-hand piano accompaniment in bass clef. The piano part features a steady eighth-note accompaniment in the right hand and a bass line with chords and eighth notes in the left hand.

hi hi hi hi hi hi hi hi a canay ba

The second system of the musical score consists of three staves. The top staff is a vocal line in treble clef with a key signature of three flats and a 3/4 time signature. It contains the lyrics "hi hi hi hi hi hi hi hi a canay ba". The middle staff is the right-hand piano accompaniment in treble clef, and the bottom staff is the left-hand piano accompaniment in bass clef. The piano part continues with a steady eighth-note accompaniment in the right hand and a bass line with chords and eighth notes in the left hand.

lam

The third system of the musical score consists of three staves. The top staff is a vocal line in treble clef with a key signature of three flats and a 3/4 time signature. It contains the lyrics "lam". The middle staff is the right-hand piano accompaniment in treble clef, and the bottom staff is the left-hand piano accompaniment in bass clef. The piano part continues with a steady eighth-note accompaniment in the right hand and a bass line with chords and eighth notes in the left hand.

Nailə Rəhimbəyli.
Rast ladına əsaslanan aşıq havalarının təhlili,
I hissə,
Bakı, Elm və təhsil, 2016

Nəşriyyat direktoru:
Prof. Nadir Məmmədli

Kompyuterdə yığan:
Aygün Balayeva

Texniki redaktoru:
Ramin Abdullayev

Kağız formatı: 60/84 1/32
Mətbəə kağızı: №1
Həcmi: 256 səh.
Tirajı: 300

Kitab Azərbaycan MEA Folklor İnstitutunun
Kompyuter Mərkəzində yığılmış, səhifələnmiş,
“Elm və təhsil” NPM-də ofset üsulu ilə
hazır diapozitivlərdən çap olunmuşdur.